



LDB
EMPRESAS

GOIÂNIA - CONSOLIDADO
JUNHO 2023



Prezados Senhores,

Este documento tem por objetivo apresentar as principais características e informações referente a sua carteira de investimentos, na intenção de ajudá-lo na tomada de decisão e acompanhamento da mesma.

As informações contidas neste documento se destinam somente à orientação de caráter geral e fornecimento de informações sobre o tema de interesse. Nossos estudos são baseados em informações disponíveis ao público, consideradas confiáveis na data de publicação. Dado que as opiniões nascem de julgamentos e estimativas, estão sujeitas a mudanças. Nossos relatórios não representam oferta de negociação de valores mobiliários ou outros instrumentos financeiros.

Informações adicionais sobre quaisquer empresas, valores mobiliários ou outros instrumentos financeiros podem ser obtidas mediante solicitação.

O presente relatório apresenta todas as informações e índices disponíveis até o dia 30.06.2023.

Não é permitido a divulgação e a utilização deste e de seu respectivo conteúdo por pessoas não autorizadas pela LDB CONSULTORIA FINANCEIRA.

Permanecemos à disposição para quaisquer esclarecimentos que se fizerem necessários e muito obrigado,

Equipe LDB Empresas.

EXTRATO CONSOLIDADO DE ATIVOS

Posição de Ativos e Enquadramento

RENDA FIXA

76,85%

Artigo 7º I, Alínea a (Títulos do Tesouro Nacional)

Emissor	Título Público	Volatilid. a.a. (%)	Rentabilidade (%)			Valor (R\$)	% Carteira
			Dia	Mês	Ano		
TESOURO NACIONAL	NTN-B 150535 (5,950000%)	2,92	0,02	0,47	1,55	11.829.536,34	1,13
TESOURO NACIONAL	NTN-B 150535 (6,100000%)	5,13	3,16	5,69	8,84	15.758.481,73	1,50
TESOURO NACIONAL	NTN-B 150535 (6,360000%)	3,03	0,06	0,50	5,06	10.194.213,74	0,97
TESOURO NACIONAL	NTN-B 150535 (6,441000%)	4,67	3,01	4,96	8,18	57.927.015,11	5,53
TESOURO NACIONAL	NTN-B 150545 (4,816000%)	0,48	0,01	0,38	5,74	17.933.167,80	1,71
TESOURO NACIONAL	NTN-B 150545 (5,634300%)	0,47	0,02	0,45	6,15	112.942.152,72	10,78
TESOURO NACIONAL	NTN-B 150824 (6,043000%)	0,47	0,02	0,48	6,35	11.412.745,36	1,09
TESOURO NACIONAL	NTN-B 150824 (6,457000%)	3,03	0,02	0,51	6,55	2.577.757,78	0,25
TESOURO NACIONAL	NTN-B 150824 (6,595000%)	3,97	0,02	0,52	6,62	15.511.994,58	1,48
TESOURO NACIONAL	NTN-B 150824 (7,060000%)	0,48	0,02	0,56	6,85	8.512.449,82	0,81
TESOURO NACIONAL	NTN-B 150824 (7,590000%)	4,27	0,02	0,35	0,35	58.203.507,27	5,56
TESOURO NACIONAL	NTN-B 150824 (7,640000%)	4,27	0,03	0,60	0,65	10.566.742,14	1,01
TESOURO NACIONAL	NTN-B 150826 (5,700000%)	3,47	0,02	0,45	6,18	2.644.105,70	0,25
TESOURO NACIONAL	NTN-B 150826 (5,710000%)	2,97	0,02	0,45	6,19	6.353.497,10	0,61
TESOURO NACIONAL	NTN-B 150826 (5,790100%)	3,07	0,02	0,46	6,22	22.242.447,28	2,12

EXTRATO CONSOLIDADO DE ATIVOS

Emissor	Título Público	Volatilid. a.a. (%)	Rentabilidade (%)			Valor (R\$)	% Carteira
			Dia	Mês	Ano		
TESOURO NACIONAL	NTN-B 150826 (5,920000%)	3,92	0,02	0,47	6,29	15.445.825,83	1,47
TESOURO NACIONAL	NTN-B 150826 (6,240000%)	10,08	2,92	0,50	8,06	9.442.322,11	0,90
TESOURO NACIONAL	NTN-B 150830 (5,610000%)	3,97	0,02	0,44	6,14	15.431.438,57	1,47
TESOURO NACIONAL	NTN-B 150830 (5,751000%)	3,04	0,02	0,46	6,21	27.535.566,82	2,63
TESOURO NACIONAL	NTN-B 150830 (5,986000%)	3,92	0,02	0,47	6,32	15.451.365,43	1,48
TESOURO NACIONAL	NTN-B 150830 (6,202000%)	8,93	2,93	4,92	8,05	10.490.060,56	1,00
TESOURO NACIONAL	NTN-B 150840 (5,591000%)	0,47	0,02	0,44	6,13	100.959.108,37	9,64
Sub-total Artigo 7º I, Alínea a		0,85	0,51	1,16	6,81	559.365.502,16	53,41

Artigo 7º I, Alínea b (Fundos 100% Títulos Públicos)

Gestor	Admin.	Ativo	Volatilid. a.a. (%)	Rentabilidade (%)			Valor (R\$)	% Carteira	PL do Fundo	% Fundo
				Dia	Mês	Ano				
CAIXA DTVM	CEF	FI CAIXA BRASIL IMA B 5 TÍTULOS PÚBLICOS RF LP	2,39	0,00	0,37	6,30	0,00	0,00	8.254.253.931,25	0,00
BB	BB	BB PREV RF IMA-B 5 LP FIC FI	2,41	0,00	0,42	6,34	0,00	0,00	5.638.426.224,35	0,00
SAFRA	SAFRA	SAFRA SOBERANO REGIME PRÓPRIO FIC DE FI RF REF DI	0,02	0,05	1,07	4,62	12.353.380,35	1,18	5.492.803.682,31	0,22
Sub-total Artigo 7º I, Alínea b			3,39	0,05	1,23	6,44	12.353.380,35	1,18		

Artigo 7º III, Alínea a (Fundos Renda Fixa)

Gestor	Admin.	Ativo	Volatilid. a.a. (%)	Rentabilidade (%)			Valor (R\$)	% Carteira	PL do Fundo	% Fundo
				Dia	Mês	Ano				
CAIXA DTVM	CEF	FI CAIXA BRASIL RENDA FIXA REFERENCIADO DI LP	0,06	0,05	1,12	6,42	15.442.899,66	1,47	15.331.819.820,88	0,10
ITAU	ITAU	ITAU INSTITUCIONAL RENDA FIXA REFERENCIADO DI FI	0,10	0,05	1,17	6,46	49.418.105,28	4,72	4.788.352.840,29	1,03
BB	BB	BB PREV RF REF DI LP PERFIL FIC FI	0,08	0,05	1,09	6,44	12.697.739,72	1,21	14.982.085.274,92	0,08

EXTRATO CONSOLIDADO DE ATIVOS

Gestor	Admin.	Ativo	Volatilid. a.a. (%)	Rentabilidade (%)			Valor (R\$)	% Carteira	PL do Fundo	% Fundo
				Dia	Mês	Ano				
SANTANDER	SANTANDER	SANTANDER RF REF DI INSTITUCIONAL PREMIUM FIC FI	0,08	0,05	1,15	6,37	19.322.541,38	1,84	3.021.387.375,69	0,64
BRAM	BRADESCO	BRADESCO FI RF REFERENCIADO DI PREMIUM	0,05	0,04	1,13	6,53	26.732.064,40	2,55	8.773.662.957,45	0,30
Sub-total Artigo 7º III, Alínea a			2,04	0,05	1,15	5,79	123.613.350,44	11,80		

Artigo 7º IV (Ativos de Renda Fixa (Inst. Financeira))

Gestor	Admin.	Ativo	Volatilid. a.a. (%)	Rentabilidade (%)			Valor (R\$)	% Carteira	PL do Fundo	% Fundo
				Dia	Mês	Ano				
SAFRA	SAFRA	LETRA FINANCEIRA - BSAF - BCO SAFRA SA 8,5570 % a.a	2,51	-0,17	0,48	5,02	10.502.317,17	1,00		
BTG PACTUAL	BTG PACTUAL	LETRA FINANCEIRA - BTG LFSN2300WPT SA 6,42 % a.a	1,42	0,39	0,39	0,39	22.085.771,45	2,11		
BTG PACTUAL	BTG PACTUAL	LETRA FINANCEIRA - BTG LFSN2300PM9 SA 6,90 % a.a	3,85	0,79	0,48	2,13	20.426.118,00	1,95		
BTG PACTUAL	BTG PACTUAL	LETRA FINANCEIRA - BTG LFSN2300CNL SA 7,32 % a.a	5,01	1,51	0,51	3,86	20.772.991,11	1,98		
BTG PACTUAL	BTG PACTUAL	LETRA FINANCEIRA - BTG LFSN2300FW9 SA 7,32 % a.a	5,09	1,51	0,51	3,66	20.732.267,07	1,98		
SAFRA	SAFRA	LETRA FINANCEIRA - BSAF - BCO SAFRA SA 8,4052 % a.a	2,71	-0,15	0,49	5,09	14.712.477,41	1,40		
Sub-total Artigo 7º IV			23,74	0,76	0,30	3,90	109.231.942,21	10,43		

Artigo 7º V, Alínea a (FIDC Cota Sênior)

Gestor	Admin.	Ativo	Volatilid. a.a. (%)	Rentabilidade (%)			Valor (R\$)	% Carteira	PL do Fundo	% Fundo
				Dia	Mês	Ano				
VILA RICA	BRL DTVM	FIDC ITALIA SENIOR	15,93	-0,03	-0,03	-14,12	305.722,78	0,03	19.087.385,82	1,60
Sub-total Artigo 7º V, Alínea a			15,93	-0,03	-0,03	-14,12	305.722,78	0,03		

Artigo 7º V, Alínea b (FI RF - Crédito Privado)

Gestor	Admin.	Ativo	Volatilid. a.a. (%)	Rentabilidade (%)			Valor (R\$)	% Carteira	PL do Fundo	% Fundo
				Dia	Mês	Ano				
INTRAG	INTRAG	SPX SEAHAWK ADVISORY FICFI RENDA FIXA	1,04	0,00	0,89	3,70	0,00	0,00	606.658.750,98	0,00

EXTRATO CONSOLIDADO DE ATIVOS

Gestor	Admin.	Ativo	Volatilid. a.a. (%)	Rentabilidade (%)			Valor (R\$)	% Carteira	PL do Fundo	% Fundo
				Dia	Mês	Ano				
		CRÉDITO PRIVADO LONGO PRAZO								
		Sub-total Artigo 7º V, Alínea b	1,04	0,00	0,89	3,78	0,00	0,00		
		Renda Fixa	1,80	0,47	1,08	6,46	804.869.897,94	76,85		

EXTRATO CONSOLIDADO DE ATIVOS

RENDA VARIÁVEL

10,30%

Artigo 8º I (Fundos de Ações)

Gestor	Admin.	Ativo	Volatilid. a.a. (%)	Rentabilidade (%)			Valor (R\$)	% Carteira	PL do Fundo	% Fundo	
				Dia	Mês	Ano					
BB	BB	BB AÇÕES SELEÇÃO FATORIAL FIC DE FI	21,01	-0,45	8,96	5,17	8.001.985,98	0,76	1.365.623.732,74	0,59	
BB	BB	BB AÇÕES SMALL CAPS FIC DE FI	27,42		1,10	9,13	14,75	3.548.352,93	0,34	337.897.308,55	1,05
CAIXA DTVM	CEF	FIC FI EM AÇÕES CAIXA EXPERT VINCI VALOR RPPS	21,46	-0,11	8,37	7,39	30.519.177,97	2,91	691.932.262,79	4,41	
CAIXA DTVM	CEF	FIC FIA CAIXA EXPERT VINCI VALOR DIVIDENDOS RPPS	18,59	-0,09	8,09	10,12	23.319.369,23	2,23	961.071.884,08	2,43	
CAIXA DTVM	CEF	FIA CAIXA SMALL CAPS ATIVO	26,49		1,08	8,03	13,04	10.003.983,73	0,96	675.053.112,68	1,48
SANTANDER	SANTANDER	SANTANDER FIC FI SELECAO TOP ACOES	20,85	-0,10	8,70	2,47	4.268.360,56	0,41	96.815.725,21	4,41	
BB	BB	BB AÇÕES BOLSA AMERICANA FIA	18,44		1,54	5,19	16,37	8.300.078,88	0,79	1.247.538.464,19	0,67
BRAM	BRABESCO	BRABESCO H FUNDO DE INVESTIMENTO AÇÕES DIVIDENDOS	18,88	-0,37	8,75	8,86	4.416.140,09	0,42	35.746.181,41	12,35	
CAIXA DTVM	CEF	FIC FIA CAIXA MULTIGESTOR	20,29		0,68	8,89	8,06	8.722.024,48	0,83	653.548.024,61	1,33
ITAU	ITAU	ITAÚ OLIMPO FIC FIA	22,01		0,55	8,21	4,78	6.805.577,33	0,65	285.493.459,00	2,38
Sub-total Artigo 8º I			19,54	0,24	8,16	8,92	107.905.051,18	10,30			
Renda Variável			19,54	0,24	8,16	8,92	107.905.051,18	10,30			

EXTRATO CONSOLIDADO DE ATIVOS

INVESTIMENTOS NO EXTERIOR

6,09%

Artigo 9º II (Fundos de Investimento no Exterior)

Gestor	Admin.	Ativo	Volatilid. a.a. (%)	Rentabilidade (%)			Valor (R\$)	% Carteira	PL do Fundo	% Fundo
				Dia	Mês	Ano				
BB	BB	BB MULT NORDEA INVESTIMENTO NO EXTERIOR FI	20,01	-0,66	-2,01	-2,82	13.815.358,43	1,32	99.065.949,51	13,95
SANTANDER	SANTANDER	SANTANDER FI GLOBAL EQUITIES MULT INVESTIMENTO NO EXTERIOR	19,56	-0,43	-0,78	1,02	9.568.037,28	0,91	635.463.967,91	1,51
Sub-total Artigo 9º II			19,09	-0,57	-1,51	-1,28	23.383.395,71	2,23		

Artigo 9º III (Fundos de Ações - BDR Nível I)

Gestor	Admin.	Ativo	Volatilid. a.a. (%)	Rentabilidade (%)			Valor (R\$)	% Carteira	PL do Fundo	% Fundo
				Dia	Mês	Ano				
BRAM	BRDESCO	BRDESCO INSTITUCIONAL FIA BDR NÍVEL I	21,72	0,28	0,19	6,42	4.016.569,92	0,38	117.821.298,92	3,41
CAIXA DTVM	CEF	FIA CAIXA INSTITUCIONAL BDR NÍVEL I	23,77	0,25	0,47	14,53	19.471.843,29	1,86	2.036.420.590,68	0,96
SAFRA	SAFRA	SAFRA CONSUMO AMERICANO FIA BDR-NÍVEL I PB	22,24	-0,24	-0,06	7,46	3.285.613,19	0,31	726.616.425,21	0,45
BB	BB	BB AÇÕES ESG FIA - BDR NÍVEL I	21,98	0,17	1,47	7,68	13.594.841,56	1,30	1.281.910.332,14	1,06
Sub-total Artigo 9º III			22,53	0,19	0,73	10,73	40.368.867,96	3,85		
Investimentos no Exterior			19,88	-0,09	-0,10	6,00	63.752.263,67	6,09		

EXTRATO CONSOLIDADO DE ATIVOS

INVESTIMENTOS ESTRUTURADOS

5,51%

Artigo 10º I (Fundos Multimercados)

Gestor	Admin.	Ativo	Volatilid. a.a. (%)	Rentabilidade (%)			Valor (R\$)	% Carteira	PL do Fundo	% Fundo
				Dia	Mês	Ano				
SAFRA	SAFRA	SAFRA S P REAIS PB FI MULTIMERCADO	19,27	1,30	6,92	19,83	9.993.810,22	0,95	573.296.511,87	1,74
CAIXA DTVM	CEF	CAIXA BOLSA AMERICANA FI MULTIMERCADO LP	19,46	1,31	7,00	20,17	30.119.139,98	2,88	1.596.861.875,61	1,89
ITAU	ITAU	ITAU PRIVATE MULTIMERCADO SP500 BRL FICFI	19,41	1,31	6,99	20,07	23.601.282,72	2,25	1.134.087.211,23	2,08
Sub-total Artigo 10º I			19,41	1,31	6,99	20,08	63.714.232,92	6,08		

Artigo 10º II (Fundo de Participação)

Gestor	Admin.	Ativo	Volatilid. a.a. (%)	Rentabilidade (%)			Valor (R\$)	% Carteira	PL do Fundo	% Fundo
				Dia	Mês	Ano				
ROMA	INDIGO	CONQUEST FIP EMPRESAS EMERGENTES	41,61	0,10	0,10	52,33	-6.000.480,36	-0,57	-76.895.725,23	
Sub-total Artigo 10º II			41,61	0,10	0,10	52,33	-6.000.480,36	-0,57		
Investimentos Estruturados			21,52	1,43	7,76	17,49	57.713.752,56	5,51		

EXTRATO CONSOLIDADO DE ATIVOS

FUNDOS IMOBILIÁRIOS

1,25%

Artigo 11º (Fundo de Investimento Imobiliário)

Gestor	Admin.	Ativo	Volatilid. a.a. (%)	Rentabilidade (%)			Valor (R\$)	% Carteira	PL do Fundo	% Fundo
				Dia	Mês	Ano				
QUELUZ	RJI	ÁQUILLA FI IMOBILIÁRIO - FII	0,90	-0,15	-0,15	-1,54	13.101.042,46	1,25	143.398.814,69	9,14
Sub-total Artigo 11º			0,90	-0,15	-0,15	-1,54	13.101.042,46	1,25		
Fundos Imobiliários			0,90	-0,15	-0,15	-1,54	13.101.042,46	1,25		
Total			3,50	0,45	2,05	7,13	1.047.342.007,81	100,00		

EXTRATO CONSOLIDADO DE ATIVOS

Enquadramento da Carteira

Artigo	Tipo de Ativo	Valor(R\$)	% Carteira	Política de Investimentos			Pró-Gestão Nível 1	
				Mínimo	Objetivo	Máximo	ALM	Limite Legal
Renda Fixa								
Artigo 7º I, Alínea a	Títulos do Tesouro Nacional	559.365.502,16	53,41	0,00	60,00	100,00	45,00	100,00
Artigo 7º I, Alínea b	Fundos 100% Títulos Públicos	12.353.380,35	1,18	0,00	5,00	100,00	12,52	100,00
Artigo 7º III, Alínea a	Fundos Renda Fixa	123.613.350,44	11,80	0,00	10,00	65,00	21,94	65,00
Artigo 7º IV	Ativos de Renda Fixa (Inst. Financeira)	109.231.942,21	10,43	0,00	0,00	25,00	0,00	20,00
Artigo 7º V, Alínea a	FIDC Cota Sênior	305.722,78	0,03	0,00	0,05	5,00	0,04	5,00
Artigo 7º V, Alínea b	FI RF - Crédito Privado	0,00	0,00	0,00	0,00	5,00	0,00	5,00
	Total Renda Fixa	804.869.897,94	76,85					100,00
Renda Variável								
Artigo 8º I	Fundos de Ações	107.905.051,18	10,30	0,00	5,00	35,00	0,49	35,00
	Total Renda Variável	107.905.051,18	10,30					35,00
Investimentos no Exterior								
Artigo 9º II	Fundos de Investimento no Exterior	23.383.395,71	2,23	0,00	4,00	10,00	4,98	10,00
Artigo 9º III	Fundos de Ações - BDR Nível I	40.368.867,96	3,85	0,00	5,00	10,00	5,02	10,00
	Total Investimentos no Exterior	63.752.263,67	6,09					10,00
Investimentos Estruturados								
Artigo 10º I	Fundos Multimercados	63.714.232,92	6,08	0,00	9,95	10,00	10,00	10,00
Artigo 10º II	Fundo de Participação	-6.000.480,36	-0,57	0,00	0,00	5,00	0,00	5,00
	Total Investimentos Estruturados	57.713.752,56	5,51					15,00
Fundos Imobiliários								
Artigo 11º	Fundo de Investimento Imobiliário	13.101.042,46	1,25	0,00	1,00	0,00	0,00	5,00
	Total Fundos Imobiliários	13.101.042,46	1,25					5,00
Total		1.047.342.007,81	100,00					

EXTRATO CONSOLIDADO DE ATIVOS

Rentabilidades por Artigo

Estratégia Indexador	No Mês	No Ano	3 meses	6 meses	12 meses	No Mês(R\$)	No Ano(R\$)
Artigo 7º I, Alínea a % do CDI	1,16 108,23	6,81 104,72	2,91 92,36	6,81 104,72	10,66 78,72	6.192.798,46	32.014.039,52
Artigo 7º I, Alínea b % do CDI	1,23 114,40	6,44 99,14	2,85 90,48	6,44 99,14	8,85 65,34	364.397,00	4.470.749,20
Artigo 7º III, Alínea a % do CDI	1,15 106,97	5,79 89,09	3,24 103,15	5,79 89,09	10,59 78,18	1.612.341,27	7.915.363,07
Artigo 7º IV % do CDI	0,30 28,20	3,90 90,53	-5,95 -189,23			514.732,33	3.231.942,21
Artigo 7º V, Alínea a % do CDI	-0,03 -2,79	-14,12 -217,33	0,47 14,98	-14,12 -217,33	-12,71 -93,83	-91,39	-50.279,74
Artigo 7º V, Alínea b % do CDI	0,89 82,84	3,78 58,10	2,76 87,66	3,78 58,10		6.535,16	59.090,72
Artigo 8º I Var. IBOVESPA p.p.	8,16 -0,85	8,92 1,31	15,93 0,02	8,92 1,31	16,10 -3,74	8.136.212,27	8.837.616,04
Artigo 9º II % do CDI	-1,51 -140,74	-1,28 -19,76	-1,35 -42,90	-1,28 -19,76	3,64 26,88	-358.199,19	-304.251,61
Artigo 9º III % do CDI	0,73 68,26	10,73 165,07	4,59 145,88	10,73 165,07	11,32 83,61	293.237,66	3.910.971,65
Artigo 10º I % do CDI	6,99 651,64	20,08 309,00	10,37 329,71	20,08 309,00	28,25 208,63	4.160.157,27	10.654.529,71
Artigo 10º II % do CDI	0,10 9,47	52,33 805,30	0,36 11,53	52,33 805,30	52,39 386,83	-6.082,98	-2.061.425,33
Artigo 11º % do CDI	-0,15 -14,11	-1,54 -23,69	-0,49 -15,72	-1,54 -23,69	-2,44 -18,03	-19.844,65	-204.844,52
GOIÂNIA - CONSOLIDADO (Total)						20.896.193,21	68.473.500,92

RESULTADO POR ATIVO

Artigo 7º I, Alínea a (Títulos do Tesouro Nacional)

Ativo	Saldo Anterior	Aplicações	Resgates	Amortização	Saldo	Resultado Financ. Mês (R\$)	Resultado Financ. Ano (R\$)
NTN-B 150535 (5,950000%)	11.774.042,05	0,00	0,00	0,00	11.829.536,34	55.494,29	182.260,22
NTN-B 150535 (6,100000%)	14.909.854,18	0,00	0,00	0,00	15.758.481,73	848.627,55	1.299.134,02

EXTRATO CONSOLIDADO DE ATIVOS

Ativo	Saldo Anterior	Aplicações	Resgates	Amortização	Saldo	Resultado Financ. Mês (R\$)	Resultado Financ. Ano (R\$)
NTN-B 150535 (6,360000%)	10.143.158,21	0,00	0,00	0,00	10.194.213,74	51.055,53	502.289,70
NTN-B 150535 (6,441000%)	55.187.737,66	0,00	0,00	0,00	57.927.015,11	2.739.277,45	4.443.896,55
NTN-B 150545 (4,816000%)	17.865.047,66	0,00	0,00	0,00	17.933.167,80	68.120,14	995.041,91
NTN-B 150545 (5,634300%)	112.440.248,73	0,00	0,00	0,00	112.942.152,72	501.903,99	6.697.181,81
NTN-B 150824 (6,043000%)	11.358.367,05	0,00	0,00	0,00	11.412.745,36	54.378,31	686.820,49
NTN-B 150824 (6,457000%)	2.564.644,62	0,00	0,00	0,00	2.577.757,78	13.113,16	159.816,24
NTN-B 150824 (6,595000%)	15.431.414,01	0,00	0,00	0,00	15.511.994,58	80.580,57	971.066,43
NTN-B 150824 (7,060000%)	8.465.154,78	0,00	0,00	0,00	8.512.449,82	47.295,04	550.133,57
NTN-B 150824 (7,590000%)	0,00	57.998.268,37	0,00	0,00	58.203.507,27	205.238,90	205.238,90
NTN-B 150824 (7,640000%)	10.503.345,00	0,00	0,00	0,00	10.566.742,14	63.397,14	68.181,26
NTN-B 150826 (5,700000%)	2.632.219,18	0,00	0,00	0,00	2.644.105,70	11.886,52	155.115,23
NTN-B 150826 (5,710000%)	6.324.884,03	0,00	0,00	0,00	6.353.497,10	28.613,07	373.009,06
NTN-B 150826 (5,790100%)	22.140.888,03	0,00	0,00	0,00	22.242.447,28	101.559,25	1.313.707,51
NTN-B 150826 (5,920000%)	15.373.720,41	0,00	0,00	0,00	15.445.825,83	72.105,42	921.158,10
NTN-B 150826 (6,240000%)	9.395.553,17	0,00	0,00	0,00	9.442.322,11	46.768,94	705.113,45
NTN-B 150830 (5,610000%)	15.363.161,42	0,00	0,00	0,00	15.431.438,57	68.277,15	899.037,19
NTN-B 150830 (5,751000%)	27.410.668,27	0,00	0,00	0,00	27.535.566,82	124.898,55	1.621.486,07
NTN-B 150830 (5,986000%)	15.378.435,47	0,00	0,00	0,00	15.451.365,43	72.929,96	925.979,00
NTN-B 150830 (6,202000%)	9.998.107,96	0,00	0,00	0,00	10.490.060,56	491.952,60	782.836,94
NTN-B 150840 (5,591000%)	100.513.783,44	0,00	0,00	0,00	100.959.108,37	445.324,93	5.872.516,38
					559.365.502,16	6.192.798,46	

Artigo 7º I, Alínea b (Fundos 100% Títulos Públicos)

Ativo	Saldo Anterior	Aplicações	Resgates	Amortização	Saldo	Resultado Financ. Mês (R\$)	Resultado Financ. Ano (R\$)
BB PREV RF IMA-B 5 LP FIC FI	30.847.547,69	0,00	-30.975.965,37	0,00	0,00	128.417,68	1.846.430,34
FI CAIXA BRASIL IMA B 5 TÍTULOS PÚBLICOS RF LP	28.339.699,53	0,00	-28.444.667,65	0,00	0,00	104.968,12	1.686.676,28
SAFRA SOBERANO REGIME PRÓPRIO FIC DE FI RF REF DI	12.222.369,15	0,00	0,00	0,00	12.353.380,35	131.011,20	545.471,53
					12.353.380,35	364.397,00	

Artigo 7º III, Alínea a (Fundos Renda Fixa)

EXTRATO CONSOLIDADO DE ATIVOS

Ativo	Saldo Anterior	Aplicações	Resgates	Amortização	Saldo	Resultado Financ. Mês (R\$)	Resultado Financ. Ano (R\$)
BB PREV RF REF DI LP PERFIL FIC FI	12.560.512,11	0,00	0,00	0,00	12.697.739,72	137.227,61	767.857,11
BRADESCO FI RF REFERENCIADO DI PREMIUM	44.118.940,12	26.298.322,33	-44.000.000,00	0,00	26.732.064,40	314.801,95	1.404.485,11
FI CAIXA BRASIL RENDA FIXA REFERENCIADO DI LP	15.272.551,52	0,00	0,00	0,00	15.442.899,66	170.348,14	932.013,35
ITAU INSTITUCIONAL RENDA FIXA REFERENCIADO DI FI	58.918.698,15	97.548.850,00	-107.820.000,15	0,00	49.418.105,28	770.557,28	3.914.988,51
SANTANDER RF REF DI INSTITUCIONAL PREMIUM FIC FI	19.103.135,09	0,00	0,00	0,00	19.322.541,38	219.406,29	1.157.570,18
					123.613.350,44	1.612.341,27	

Artigo 7º IV (Ativos de Renda Fixa (Inst. Financeira))

Ativo	Saldo Anterior	Aplicações	Resgates	Amortização	Saldo	Resultado Financ. Mês (R\$)	Resultado Financ. Ano (R\$)
LETRA FINANCEIRA - BSAF - BCO SAFRA SA 8,4052 % a.a	14.641.258,12	0,00	0,00	0,00	14.712.477,41	71.219,29	712.477,41
LETRA FINANCEIRA - BSAF - BCO SAFRA SA 8,5570 % a.a	10.452.163,30	0,00	0,00	0,00	10.502.317,17	50.153,87	502.317,17
LETRA FINANCEIRA - BTG LFSN2300CNL SA 7,32 % a.a	20.667.592,42	0,00	0,00	0,00	20.772.991,11	105.398,69	772.991,11
LETRA FINANCEIRA - BTG LFSN2300FW9 SA 7,32 % a.a	20.627.075,00	0,00	0,00	0,00	20.732.267,07	105.192,07	732.267,07
LETRA FINANCEIRA - BTG LFSN2300PM9 SA 6,90 % a.a	20.329.121,04	0,00	0,00	0,00	20.426.118,00	96.996,96	426.118,00
LETRA FINANCEIRA - BTG LFSN2300WPT SA 6,42 % a.a	0,00	22.000.000,00	0,00	0,00	22.085.771,45	85.771,45	85.771,45
					109.231.942,21	514.732,33	

Artigo 7º V, Alínea a (FIDC Cota Sênior)

Ativo	Saldo Anterior	Aplicações	Resgates	Amortização	Saldo	Resultado Financ. Mês (R\$)	Resultado Financ. Ano (R\$)
FIDC ITALIA SENIOR	305.814,17	0,00	0,00	0,00	305.722,78	-91,39	-50.279,74
					305.722,78	-91,39	

Artigo 7º V, Alínea b (FI RF - Crédito Privado)

Ativo	Saldo Anterior	Aplicações	Resgates	Amortização	Saldo	Resultado Financ. Mês (R\$)	Resultado Financ. Ano (R\$)
SPX SEAHAWK ADVISORY FICFI RENDA FIXA CRÉDITO PRIVADO LONGO PRAZO	735.879,38	0,00	-742.414,54	0,00	0,00	6.535,16	26.501,16
					0,00	6.535,16	

EXTRATO CONSOLIDADO DE ATIVOS

Artigo 8º I (Fundos de Ações)

Ativo	Saldo Anterior	Aplicações	Resgates	Amortização	Saldo	Resultado Financ. Mês (R\$)	Resultado Financ. Ano (R\$)
BB AÇÕES BOLSA AMERICANA FIA	7.890.713,75	0,00	0,00	0,00	8.300.078,88	409.365,13	1.167.435,00
BB AÇÕES SELEÇÃO FATORIAL FIC DE FI	7.343.845,55	0,00	0,00	0,00	8.001.985,98	658.140,43	393.178,07
BB AÇÕES SMALL CAPS FIC DE FI	3.251.429,71	0,00	0,00	0,00	3.548.352,93	296.923,22	456.088,98
BRADESCO H FUNDO DE INVESTIMENTO AÇÕES DIVIDENDOS	4.060.802,73	0,00	0,00	0,00	4.416.140,09	355.337,36	359.414,18
FIA CAIXA SMALL CAPS ATIVO	9.260.223,26	0,00	0,00	0,00	10.003.983,73	743.760,47	1.154.297,58
FIC FI EM AÇÕES CAIXA EXPERT VINCI VALOR RPPS	28.161.031,71	0,00	0,00	0,00	30.519.177,97	2.358.146,26	2.101.220,14
FIC FIA CAIXA EXPERT VINCI VALOR DIVIDENDOS RPPS	21.574.801,26	0,00	0,00	0,00	23.319.369,23	1.744.567,97	2.142.146,12
FIC FIA CAIXA MULTIGESTOR	8.010.204,52	0,00	0,00	0,00	8.722.024,48	711.819,96	650.267,79
ITAÚ OLIMPO FIC FIA	6.289.136,60	0,00	0,00	0,00	6.805.577,33	516.440,73	310.682,51
SANTANDER FIC FI SELECAO TOP ACOES	3.926.649,82	0,00	0,00	0,00	4.268.360,56	341.710,74	102.885,67
					107.905.051,18	8.136.212,27	

Artigo 9º II (Fundos de Investimento no Exterior)

Ativo	Saldo Anterior	Aplicações	Resgates	Amortização	Saldo	Resultado Financ. Mês (R\$)	Resultado Financ. Ano (R\$)
BB MULT NORDEA INVESTIMENTO NO EXTERIOR FI	14.098.792,02	0,00	0,00	0,00	13.815.358,43	-283.433,59	-400.988,06
SANTANDER FI GLOBAL EQUITIES MULT INVESTIMENTO NO EXTERIOR	9.642.802,88	0,00	0,00	0,00	9.568.037,28	-74.765,60	96.736,45
					23.383.395,71	-358.199,19	

Artigo 9º III (Fundos de Ações - BDR Nível I)

Ativo	Saldo Anterior	Aplicações	Resgates	Amortização	Saldo	Resultado Financ. Mês (R\$)	Resultado Financ. Ano (R\$)
BB AÇÕES ESG FIA - BDR NÍVEL I	13.398.008,32	0,00	0,00	0,00	13.594.841,56	196.833,24	970.182,99
BRADESCO INSTITUCIONAL FIA BDR NÍVEL I	4.008.975,01	0,00	0,00	0,00	4.016.569,92	7.594,91	242.469,43
FIA CAIXA INSTITUCIONAL BDR NÍVEL I	19.381.122,05	0,00	0,00	0,00	19.471.843,29	90.721,24	2.470.317,87
SAFRA CONSUMO AMERICANO FIA BDR-NÍVEL I PB	3.287.524,92	0,00	0,00	0,00	3.285.613,19	-1.911,73	228.001,36
					40.368.867,96	293.237,66	

Artigo 10º I (Fundos Multimercados)

EXTRATO CONSOLIDADO DE ATIVOS

Ativo	Saldo Anterior	Aplicações	Resgates	Amortização	Saldo	Resultado Financ. Mês (R\$)	Resultado Financ. Ano (R\$)
CAIXA BOLSA AMERICANA FI MULTIMERCADO LP	28.147.579,62	0,00	0,00	0,00	30.119.139,98	1.971.560,36	5.055.716,57
ITAU PRIVATE MULTIMERCADO SP500 BRL FICFI	22.059.538,92	0,00	0,00	0,00	23.601.282,72	1.541.743,80	3.944.767,47
SAFRA S P REAIS PB FI MULTIMERCADO	9.346.957,11	0,00	0,00	0,00	9.993.810,22	646.853,11	1.654.045,67
					63.714.232,92	4.160.157,27	

Artigo 10º II (Fundo de Participação)

Ativo	Saldo Anterior	Aplicações	Resgates	Amortização	Saldo	Resultado Financ. Mês (R\$)	Resultado Financ. Ano (R\$)
CONQUEST FIP EMPRESAS EMERGENTES	-5.994.397,38	0,00	0,00	0,00	-6.000.480,36	-6.082,98	-2.061.425,33
					-6.000.480,36	-6.082,98	

Artigo 11º (Fundo de Investimento Imobiliário)

Ativo	Saldo Anterior	Aplicações	Resgates	Amortização	Proventos	Saldo	Resultado Financ. Mês (R\$)	Resultado Financ. Ano (R\$)
ÁQUILLA FI IMOBILIÁRIO - FII	13.120.887,11	0,00	0,00	0,00	0,00	13.101.042,46	-19.844,65	-204.844,52
						13.101.042,46	-19.844,65	

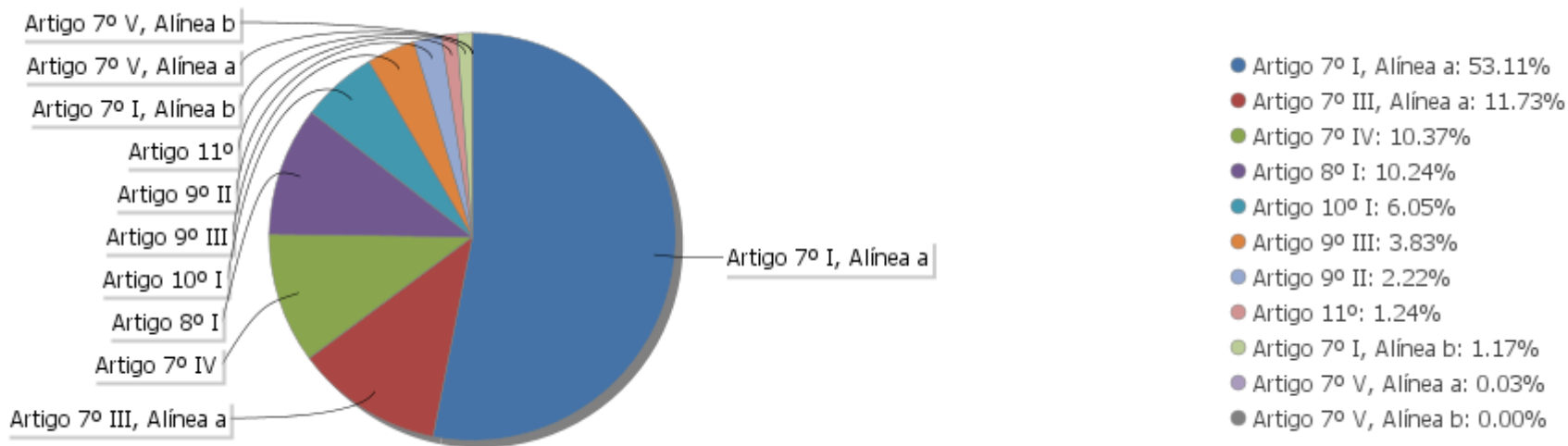
EXTRATO CONSOLIDADO DE ATIVOS

Análise de Liquidez

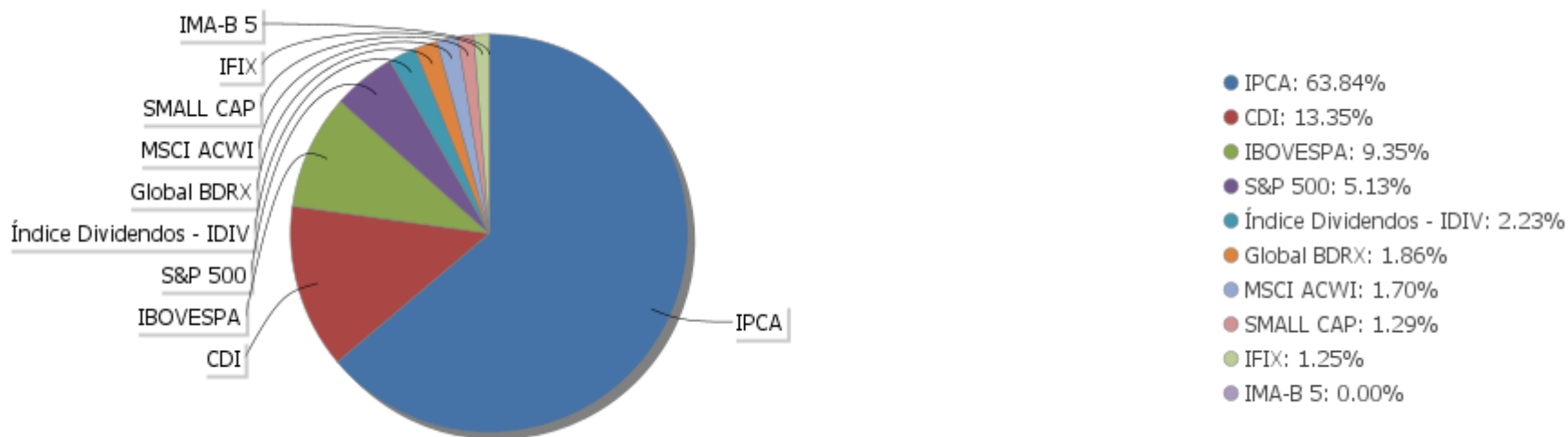
Período	Valor (R\$)	(%)	Valor Acumulado (R\$)	(%) Acum.	(%) Limite Mínimo
de 0 a 30 dias	303.082.949,30	28,94	303.082.949,30	28,94	
de 31 dias a 365 dias	62.560.571,68	5,97	365.643.520,98	34,91	
acima de 365 dias	681.698.486,83	65,09	1.047.342.007,81	100,00	

EXTRATO CONSOLIDADO DE ATIVOS

Alocação por Artigo

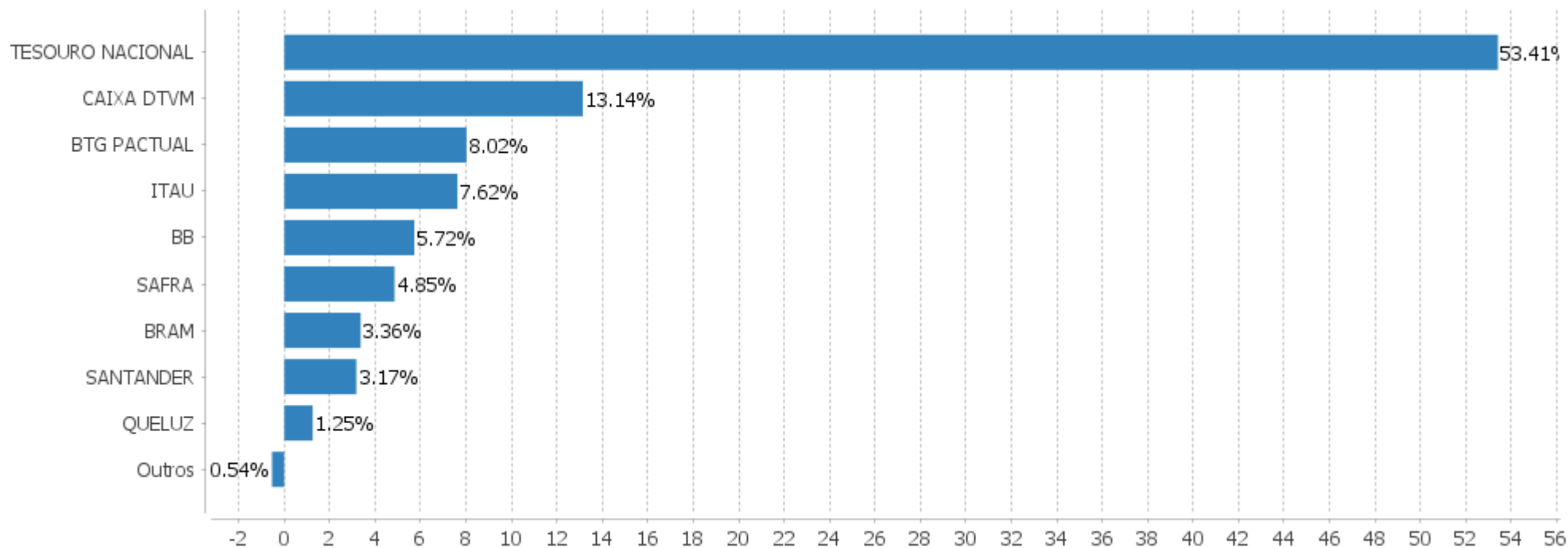


Alocação Por Estratégia



EXTRATO CONSOLIDADO DE ATIVOS

Alocação por Gestor



EXTRATO CONSOLIDADO DE ATIVOS

Rentabilidades da Carteira versus Meta Atuarial

Ano	Jan	Fev	Mar	Abr	Mai	Jun	Jul	Ago	Set	Out	Nov	Dez	Rent. Ano
2023	1,63	-0,31	1,74	0,49	1,34	2,05							7,13
IPCA + 4,86%	0,95	1,18	1,15	0,95	0,65	0,32							5,30
p.p. indexador	0,68	-1,49	0,59	-0,46	0,70	1,73							1,83
2022	-0,30	-0,10	2,19	-0,89	0,78	-1,42	1,58	0,66	-0,66	1,98	0,60	-0,41	4,02
IPCA + 4,85%	0,94	1,37	2,04	1,42	0,89	1,07	-0,29	0,07	0,10	0,97	0,79	1,04	10,90
p.p. indexador	-1,24	-1,47	0,15	-2,31	-0,11	-2,49	1,87	0,59	-0,76	1,01	-0,19	-1,44	-6,88
2021	-0,63	-1,06	0,75	1,08	1,42	0,00	-0,62	-2,87	-0,69	-1,33	1,35	1,12	-1,57
IPCA + 5,37%	0,67	1,24	1,41	0,73	1,27	0,97	1,42	1,33	1,60	1,67	1,37	1,21	15,95
p.p. indexador	-1,30	-2,30	-0,66	0,35	0,15	-0,97	-2,04	-4,20	-2,29	-3,00	-0,02	-0,09	-17,52

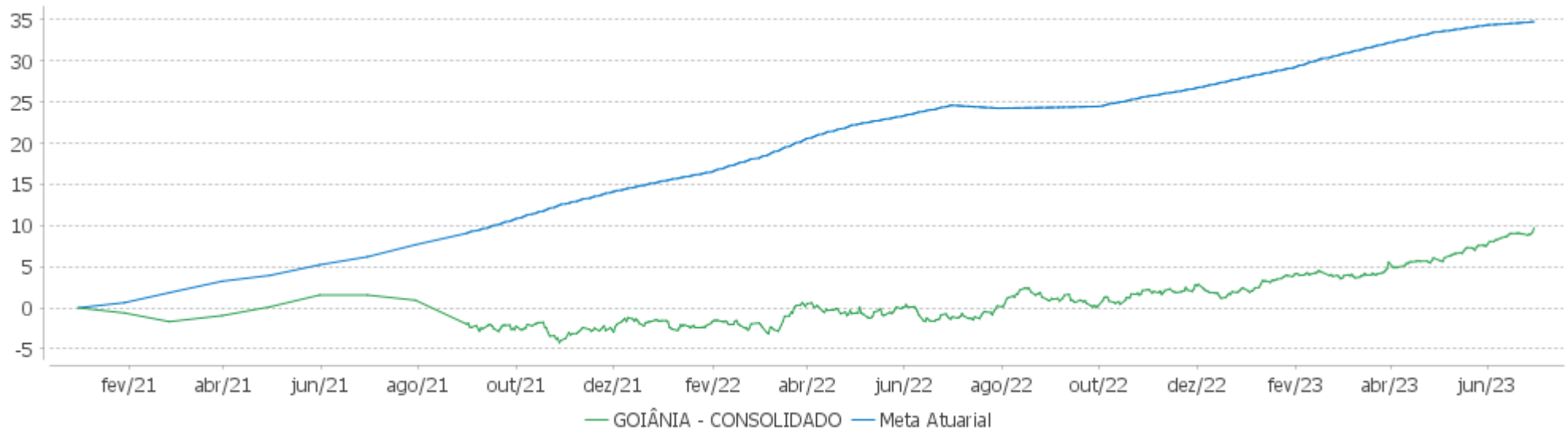
Performance Sobre a Meta Atuarial

Relatório

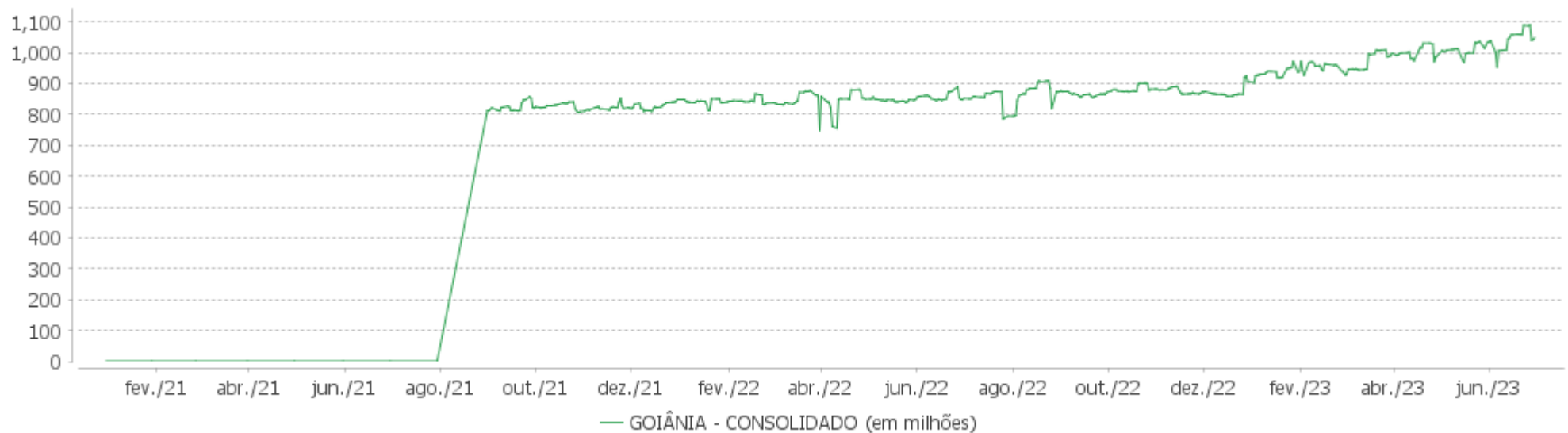
	Quantidade	Perc. (%)	Período	Carteira	Meta Atuarial	p.p. Indx.	Volatilidade Anual
Meses acima - Meta Atuarial	10	33,33	03 meses	3,93	1,92	2,00	2,71
Meses abaixo - Meta Atuarial	20	66,67	06 meses	7,13	5,30	1,83	2,86
			12 meses	11,19	8,15	3,04	3,50
			24 meses	8,02	27,19	-19,18	4,70
Maior rentabilidade da Carteira	2,19	2022-03	Desde 31/12/2020	9,69	35,40	-25,71	4,96
Menor rentabilidade da Carteira	-2,87	2021-08					

EXTRATO CONSOLIDADO DE ATIVOS

Evolução

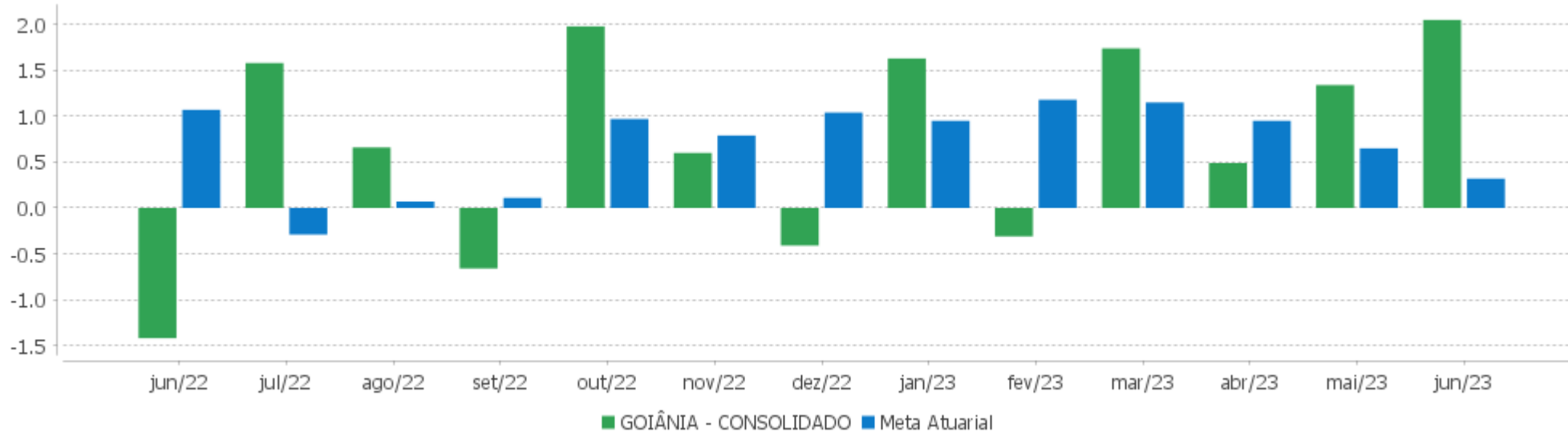


Patrimônio Líquido



EXTRATO CONSOLIDADO DE ATIVOS

Rentabilidades Mensais - 12 últimos meses



EXTRATO CONSOLIDADO DE ATIVOS

Performance dos Fundos

Fundo Variação da Estratégia	No Mês	No Ano	3 meses	6 meses	12 meses	24 meses	36 meses
LETRA FINANCEIRA - BSAF - BCO SAFRA SA 8,5570 % a.a Var. IPCA p.p.	0,48 0,56	5,02 3,70	3,73 2,97				
LETRA FINANCEIRA - BTG LFSN2300WPT SA 6,42 % a.a Var. IPCA p.p.	0,39 0,46	0,39 0,46					
LETRA FINANCEIRA - BTG LFSN2300PM9 SA 6,90 % a.a Var. IPCA p.p.	0,48 0,56	2,13 1,71					
LETRA FINANCEIRA - BTG LFSN2300CNL SA 7,32 % a.a Var. IPCA p.p.	0,51 0,59	3,86 2,42	2,50 1,74				
LETRA FINANCEIRA - BTG LFSN2300FW9 SA 7,32 % a.a Var. IPCA p.p.	0,51 0,59	3,66 2,43	2,50 1,74				
LETRA FINANCEIRA - BSAF - BCO SAFRA SA 8,4052 % a.a Var. IPCA p.p.	0,49 0,57	5,09 3,71	3,59 2,83				
SPX SEAHAWK ADVISORY FICFI RENDA FIXA CRÉDITO PRIVADO LONGO PRAZO % do CDI	1,39 129,89	4,22 64,94	3,40 108,11	4,22 64,94	11,94 88,13	23,61 101,04	32,91 125,75
NTN-B 150824 (6,043000%) Var. IPCA p.p.	0,48 0,56	6,35 3,48	2,54 1,78	6,35 3,48	9,76 6,60	22,75 7,33	32,87 7,81
NTN-B 150824 (7,060000%) Var. IPCA p.p.	0,56 0,64	6,85 3,98	2,78 2,02	6,85 3,98	10,81 7,65	24,94 9,51	36,27 11,21
NTN-B 150535 (6,100000%) Var. IPCA p.p.	5,69 5,77	9,72 6,85	5,59 4,82	9,72 6,85	9,99 6,83		
NTN-B 150545 (4,816000%) Var. IPCA p.p.	0,38 0,46	5,74 2,87	2,25 1,49	5,74 2,87	8,50 5,33	23,99 8,56	33,76 8,70
NTN-B 150826 (5,920000%) Var. IPCA p.p.	0,47 0,55	6,29 3,42	2,51 1,75	6,29 3,42	9,63 6,47	22,50 7,07	32,48 7,42
NTN-B 150535 (6,441000%) Var. IPCA p.p.	4,96 5,04	9,73 6,86	5,76 5,00	9,73 6,86	10,10 6,93		
NTN-B 150826 (5,700000%) Var. IPCA p.p.	0,45 0,53	6,18 3,31	2,46 1,70	6,18 3,31	6,30 3,14	18,58 3,16	28,05 2,99
NTN-B 150824 (6,457000%) Var. IPCA p.p.	0,51 0,59	6,55 3,68	2,64 1,88	6,55 3,68	7,00 3,84	20,06 4,64	30,36 5,30
NTN-B 150830 (5,751000%) Var. IPCA p.p.	0,46 0,54	6,21 3,33	2,47 1,71	6,21 3,33	6,37 3,21	18,75 3,33	28,33 3,27
NTN-B 150826 (5,710000%)	0,45	6,19	2,46	6,19	6,31	18,60	28,08

EXTRATO CONSOLIDADO DE ATIVOS

Fundo Variação da Estratégia	No Mês	No Ano	3 meses	6 meses	12 meses	24 meses	36 meses
Var. IPCA p.p.	0,53	3,31	1,70	3,31	3,14	3,18	3,02
NTN-B 150826 (6,240000%) Var. IPCA p.p.	0,50 0,58	9,54 6,66	2,57 1,81	9,54 6,66	9,88 6,72		
NTN-B 150830 (6,202000%) Var. IPCA p.p.	4,92 5,00	9,53 6,66	2,56 1,80	9,53 6,66	9,84 6,68		
NTN-B 150535 (5,950000%) Var. IPCA p.p.	0,47 0,55	6,30 3,43	2,52 1,76	6,30 3,43	6,53 3,37		
NTN-B 150824 (7,590000%) Var. IPCA p.p.	0,60 0,68	3,97 1,10	2,90 2,14	3,97 1,10	4,90 1,74		
NTN-B 150840 (5,591000%) Var. IPCA p.p.	0,44 0,52	6,13 3,26	2,43 1,67	6,13 3,26	9,29 6,13	22,04 6,61	31,89 6,83
NTN-B 150830 (5,610000%) Var. IPCA p.p.	0,44 0,52	6,14 3,27	2,44 1,68	6,14 3,27	9,31 6,15	21,95 6,52	31,68 6,62
NTN-B 150826 (5,790100%) Var. IPCA p.p.	0,46 0,54	6,22 3,35	2,48 1,72	6,22 3,35	6,38 3,22	18,75 3,33	28,31 3,25
NTN-B 150830 (5,986000%) Var. IPCA p.p.	0,47 0,55	6,32 3,45	2,53 1,77	6,32 3,45	9,70 6,54	22,64 7,22	32,70 7,64
NTN-B 150824 (6,595000%) Var. IPCA p.p.	0,52 0,60	6,62 3,75	2,67 1,91	6,62 3,75	10,33 7,17	23,94 8,51	34,71 9,65
NTN-B 150824 (7,640000%) Var. IPCA p.p.	0,60 0,68	4,00 1,13	2,92 2,16	4,00 1,13	4,95 1,79		
NTN-B 150545 (5,634300%) Var. IPCA p.p.	0,45 0,53	6,15 3,28	2,44 1,68	6,15 3,28	9,34 6,18	25,58 10,16	35,78 10,72
NTN-B 150535 (6,360000%) Var. IPCA p.p.	0,50 0,58	6,55 3,68	2,61 1,85	6,55 3,68	6,88 3,72		
FI CAIXA BRASIL IMA B 5 TÍTULOS PÚBLICOS RF LP Var. IMA-B 5 p.p.	1,03 -0,02	7,00 -0,04	2,57 0,02	7,00 -0,04	10,18 -0,05	21,01 -0,30	28,00 -0,68
BB PREV RF IMA-B 5 LP FIC FI Var. IMA-B 5 p.p.	1,03 -0,02	6,99 -0,05	2,56 0,01	6,99 -0,05	10,05 -0,18	20,76 -0,56	27,74 -0,94
SAFRA SOBERANO REGIME PRÓPRIO FIC DE FI RF REF DI % do CDI	1,07 99,99	6,41 98,70	3,10 98,70	6,41 98,70	13,44 99,24	23,26 99,52	25,67 98,10
FIDC ITALIA SENIOR % do CDI	-0,03 -2,79	-14,12 -217,33	0,47 14,98	-14,12 -217,33	-12,71 -93,83	20,48 87,64	1.387,34 5.301,50
ITAU INSTITUCIONAL RENDA FIXA REFERENCIADO DI FI % do CDI	1,17 108,90	6,46 99,37	3,25 103,29	6,46 99,37	13,73 101,41	24,70 105,68	27,79 106,21
BRADESCO FI RF REFERENCIADO DI PREMIUM	1,13	6,53	3,22	6,53	13,87	24,53	27,55

EXTRATO CONSOLIDADO DE ATIVOS

Fundo Variação da Estratégia	No Mês	No Ano	3 meses	6 meses	12 meses	24 meses	36 meses
% do CDI	105,64	100,53	102,48	100,53	102,45	104,96	105,26
BB PREV RF REF DI LP PERFIL FIC FI	1,09	6,44	3,16	6,44	13,54	23,74	26,65
% do CDI	101,92	99,04	100,55	99,04	99,98	101,59	101,82
FI CAIXA BRASIL RENDA FIXA REFERENCIADO DI LP	1,12	6,42	3,25	6,42	13,55	23,98	26,71
% do CDI	104,05	98,84	103,25	98,84	100,07	102,62	102,07
SANTANDER RF REF DI INSTITUCIONAL PREMIUM FIC FI	1,15	6,37	3,26	6,37	13,60	24,20	27,56
% do CDI	107,14	98,06	103,54	98,06	100,39	103,57	105,33
BB AÇÕES SMALL CAPS FIC DE FI	9,13	14,75	27,59	14,75	19,53	-29,89	-2,65
Var. SMALL CAP p.p.	0,96	1,49	2,43	1,49	-0,26	-2,25	-3,70
BRADERCO H FUNDO DE INVESTIMENTO AÇÕES DIVIDENDOS	8,75	8,86	13,83	8,86	16,88	10,69	35,95
Var. IBOVESPA p.p.	-0,25	1,25	-2,07	1,25	-2,96	17,57	11,73
FIA CAIXA SMALL CAPS ATIVO	8,03	13,04	24,57	13,04	18,85	-28,83	-2,28
Var. SMALL CAP p.p.	-0,14	-0,22	-0,60	-0,22	-0,94	-1,19	-3,32
FIC FI EM AÇÕES CAIXA EXPERT VINCI VALOR RPPS	8,37	7,39	15,81	7,39	15,10	-9,65	16,18
Var. IBOVESPA p.p.	-0,63	-0,22	-0,09	-0,22	-4,73	-2,78	-8,05
BB AÇÕES BOLSA AMERICANA FIA	5,19	16,37	7,85	16,37	22,73	13,96	57,37
Var. IBOVESPA p.p.	-3,81	8,76	-8,06	8,76	2,89	20,84	33,14
SANTANDER FIC FI SELECAO TOP ACOES	8,70	2,47	13,25	2,47	11,78	-18,17	2,18
Var. IBOVESPA p.p.	-0,30	-5,14	-2,65	-5,14	-8,05	-11,29	-22,04
BB AÇÕES SELEÇÃO FATORIAL FIC DE FI	8,96	5,17	14,28	5,17	12,53	-7,54	29,14
Var. IBOVESPA p.p.	-0,04	-2,44	-1,63	-2,44	-7,31	-0,67	4,91
FIC FIA CAIXA EXPERT VINCI VALOR DIVIDENDOS RPPS	8,09	10,12	15,22	10,12	17,90	3,02	32,41
Var. Índice Dividendos - IDIV p.p.	-0,70	0,81	1,26	0,81	0,17	-9,89	-7,36
ITAÚ OLIMPO FIC FIA	8,21	4,78	15,65	4,78	9,08	-22,98	-0,49
Var. IBOVESPA p.p.	-0,79	-2,83	-0,25	-2,83	-10,75	-16,10	-24,72
FIC FIA CAIXA MULTIGESTOR	8,89	8,06	17,13	8,06	15,45	-16,81	6,36
Var. IBOVESPA p.p.	-0,12	0,44	1,23	0,44	-4,39	-9,94	-17,87
FIA CAIXA INSTITUCIONAL BDR NÍVEL I	0,47	14,53	5,60	14,53	13,40	-1,43	24,43
Var. Global BDRX p.p.	-0,02	-0,61	-0,29	-0,61	-1,04	-2,02	-4,32
SAFRA CONSUMO AMERICANO FIA BDR-NÍVEL I PB	-0,06	7,46	2,43	7,46	6,61	-9,35	17,08
Var. IBOVESPA p.p.	-9,06	-0,15	-13,48	-0,15	-13,23	-2,48	-7,15
BRADERCO INSTITUCIONAL FIA BDR NÍVEL I	0,19	6,42	3,31	6,42	8,57	-1,30	23,65
Var. MSCI ACWI p.p.	0,28	2,24	3,16	2,24	3,29	7,33	9,17
BB AÇÕES ESG FIA - BDR NÍVEL I	1,47	7,68	4,07	7,68	10,43	-0,84	23,27
Var. IBOVESPA p.p.	-7,53	0,07	-11,83	0,07	-9,41	6,04	-0,96
BB MULT NORDEA INVESTIMENTO NO EXTERIOR FI	-2,01	-2,82	-2,34	-2,82	1,28	-2,61	16,24

EXTRATO CONSOLIDADO DE ATIVOS

Fundo Variação da Estratégia	No Mês	No Ano	3 meses	6 meses	12 meses	24 meses	36 meses
Var. MSCI ACWI p.p.	-1,92	-7,00	-2,49	-7,00	-3,99	6,02	1,76
SANTANDER FI GLOBAL EQUITIES MULT INVESTIMENTO NO EXTERIOR % do CDI	-0,78 -72,33	1,02 15,72	0,12 3,73	1,02 15,72	7,24 53,46	-13,40 -57,33	11,83 45,20
CAIXA BOLSA AMERICANA FI MULTIMERCADO LP Var. S&P 500 p.p.	7,00 6,31	20,17 13,11	10,43 7,70	20,17 13,11	28,33 20,17	20,97 21,20	67,67 41,34
SAFRA S P REAIS PB FI MULTIMERCADO Var. IBOVESPA p.p.	6,92 -2,08	19,83 12,22	10,24 -5,67	19,83 12,22	27,85 8,01	20,43 27,30	66,80 42,57
ITAU PRIVATE MULTIMERCADO SP500 BRL FICFI Var. S&P 500 p.p.	6,99 6,30	20,07 13,01	10,36 7,63	20,07 13,01	28,33 20,16	20,88 21,11	68,54 42,21
CONQUEST FIP EMPRESAS EMERGENTES % do CDI	0,10 9,45	52,33 805,30	0,36 11,53	52,33 805,30	52,39 386,83	-146,06 -624,98	-147,93 -565,27
ÁQUILLA FI IMOBILIÁRIO - FII Var. IFIX p.p.	-0,15 -4,86	-1,54 -11,59	-0,49 -14,78	-1,54 -11,59	-2,44 -15,31	-33,52 -48,05	-34,25 -46,69
GOIÂNIA - CONSOLIDADO Var. IPCA + 4,86% p.p.	2,05 1,73	7,13 1,83	3,93 2,00	7,13 1,83	11,19 3,03	8,02 -18,88	
CDI	1,07	6,50	3,15	6,50	13,54	23,37	26,17
IBOVESPA	9,00	7,61	15,91	7,61	19,83	-6,87	24,23
INPC + 6,00%	0,39	5,67	2,22	5,67	9,15	29,49	49,89
IPCA + 6,00%	0,41	5,86	2,19	5,86	9,33	29,66	48,88

EXTRATO CONSOLIDADO DE ATIVOS

Cotização e Taxas

Fundo	Aplicação		Resgate		Taxas	
	Cotização	Liquidação	Cotização	Liquidação	Performance	Administração
BB AÇÕES BOLSA AMERICANA FIA	D+1 du	D+0	D+1 du	D+3 du		
BB AÇÕES ESG FIA - BDR NÍVEL I	D+1 du	D+0	D+1 du	D+4 du		1,00
BB AÇÕES SELEÇÃO FATORIAL FIC DE FI	D+1 du	D+0	D+1 du	D+3 du		2,00
BB AÇÕES SMALL CAPS FIC DE FI	D+1 du	D+0	D+1 du	D+3 du		2,00
BB MULT NORDEA INVESTIMENTO NO EXTERIOR FI	D+1 du	D+0	D+1 du	D+5 du		0,08
BB PREV RF IMA-B 5 LP FIC FI	D+0	D+0	D+1 du	D+1 du		0,20
BB PREV RF REF DI LP PERFIL FIC FI	D+0	D+0	D+0	D+0		0,20
BRADESCO FI RF REFERENCIADO DI PREMIUM	D+0	D+0	D+0	D+0		0,20
BRADESCO H FUNDO DE INVESTIMENTO AÇÕES DIVIDENDOS			D+1 du	D+3 du		1,00
BRADESCO INSTITUCIONAL FIA BDR NÍVEL I			D+1 du	D+4 du		0,80
CAIXA BOLSA AMERICANA FI MULTIMERCADO LP	D+0	D+0	D+0	D+1 du		1,20
CONQUEST FIP EMPRESAS EMERGENTES	Não se aplica	Não se aplica				
FI CAIXA BRASIL IMA B 5 TÍTULOS PÚBLICOS RF LP	D+0	D+0	D+0	D+0		0,20
FI CAIXA BRASIL RENDA FIXA REFERENCIADO DI LP	D+0	D+0	D+0	D+0		0,20
FIA CAIXA INSTITUCIONAL BDR NÍVEL I	D+1 du	D+0	D+1 du	D+3 du		0,70
FIA CAIXA SMALL CAPS ATIVO	D+1 du	D+0	D+1 du	D+3 du		1,50
FIC FI EM AÇÕES CAIXA EXPERT VINCI VALOR RPPS	D+1 du	D+0	D+21 du	D+23 du		1,72
FIC FIA CAIXA EXPERT VINCI VALOR DIVIDENDOS RPPS	D+1 du	D+0	D+30 du	D+32 du		1,72
FIC FIA CAIXA MULTIGESTOR	D+1 du	D+0	D+23 du	D+25 du		1,50
FIDC ITALIA SENIOR	Não se aplica	Não se aplica				
ITAU INSTITUCIONAL RENDA FIXA REFERENCIADO DI FI			D+0	D+0		0,18
ITAU PRIVATE MULTIMERCADO SP500 BRL FICFI	D+0	D+0	D+0	D+1 du		1,00
ITAU OLIMPO FIC FIA			D+1 du	D+3 du		1,50

O ADMINISTRADOR

EXTRATO CONSOLIDADO DE ATIVOS

Fundo	Aplicação		Resgate		Taxas	
	Cotização	Liquidação	Cotização	Liquidação	Performance	Administração
					RECEBERÁ TAXA DE PERFORMANCE EQUIVALENTE A 20% DA RENTABILIDADE DO FUNDO QUE EXCEDER A 100% DA VARIAÇÃO DO IBOVÉSPA, APURADO PELA B3.	
SAFRA CONSUMO AMERICANO FIA BDR-NÍVEL I PB	D+1 du	D+0	D+1 du	D+4 du		1,50
SAFRA S P REAIS PB FI MULTIMERCADO	D+1 du	D+0	D+1 du	D+2 du		1,00
SAFRA SOBERANO REGIME PRÓPRIO FIC DE FI RF REF DI			D+0	D+0		0,10
SANTANDER FI GLOBAL EQUITIES MULT INVESTIMENTO NO EXTERIOR	D+1 du	D+0	D+1 du	D+8 du		1,00
SANTANDER FIC FI SELECAO TOP ACOES	D+1 du	D+0	D+1 du	D+3 du		2,00
SANTANDER RF REF DI INSTITUCIONAL PREMIUM FIC FI	D+0	D+0	D+0	D+0		0,20
SPX SEAHAWK ADVISORY FICFI RENDA FIXA CRÉDITO PRIVADO LONGO PRAZO	D+0	D+0	D+45	D+46	A TAXA DE PERFORMANCE SERÁ DE 20% DO QUE EXCEDER A 100% DO CDI - CETIP	0,60
ÁQUILLA FI IMOBILIÁRIO - FII	Não se aplica	Não se aplica				

EXTRATO CONSOLIDADO DE ATIVOS

Indexadores

Renda Fixa

Indexador	No Mês	No Ano	3 meses	6 meses	12 meses	24 meses	36 meses	48 meses	60 meses
IRF-M 1	1,19	6,68	3,22	6,68	13,82	22,00	24,49	31,97	41,51
IRF-M 1+	2,65	11,41	6,89	11,41	18,80	17,59	16,30	30,02	54,96
IRF-M TOTAL	2,12	9,62	5,52	9,62	16,74	18,79	18,96	30,63	51,17
IMA-B 5	1,05	7,04	2,55	7,04	10,23	21,32	28,68	40,02	60,53
IMA-B 5+	3,37	14,91	10,90	14,91	16,34	13,82	23,52	25,96	77,32
IMA-B TOTAL	2,39	11,37	7,10	11,37	13,52	17,81	26,56	32,82	71,02
IMA-GERAL TOTAL	1,74	8,64	4,83	8,64	14,01	20,10	24,37	32,47	53,53
IDKA 2	0,97	6,79	1,99	6,79	9,28	20,32	28,82	40,12	58,67
IDKA 20	5,91	22,33	19,68	22,33	23,20	6,46	19,60	13,99	89,13
CDI	1,07	6,50	3,15	6,50	13,54	23,37	26,17	32,00	40,34

Renda Variável

Indexador	No Mês	No Ano	3 meses	6 meses	12 meses	24 meses	36 meses	48 meses	60 meses
IBOVESPA	9,00	7,61	15,91	7,61	19,83	-6,87	24,23	16,96	62,29
IBRX 100	8,87	6,59	14,96	6,59	17,60	-9,50	23,38	17,63	65,59
IBRX 50	8,77	4,96	13,79	4,96	17,68	-9,03	25,07	16,40	59,58
SMALL CAP	8,17	13,26	25,16	13,26	19,79	-27,64	1,04	6,25	50,57
Índice Consumo - ICON	9,53	8,38	24,04	8,38	7,60	-42,14	-32,37	-22,91	3,43
Índice Dividendos - IDIV	8,78	9,30	13,95	9,30	17,73	12,91	39,77	39,55	106,18

EXTRATO CONSOLIDADO DE ATIVOS

Investimentos Estruturados

Indexador	No Mês	No Ano	3 meses	6 meses	12 meses	24 meses	36 meses	48 meses	60 meses
S&P 500	0,69	7,06	2,73	7,06	8,17	-0,23	26,33	90,25	104,62

Investimentos Imobiliários

Indexador	No Mês	No Ano	3 meses	6 meses	12 meses	24 meses	36 meses	48 meses	60 meses
IFIX	4,71	10,05	14,28	10,05	12,87	14,54	12,44	20,15	48,47

Investimentos no Exterior

Indexador	No Mês	No Ano	3 meses	6 meses	12 meses	24 meses	36 meses	48 meses	60 meses
MSCI ACWI	-0,09	4,18	0,15	4,18	5,27	-8,63	14,48	64,05	68,93

Indicadores Econômicos

Indexador	No Mês	No Ano	3 meses	6 meses	12 meses	24 meses	36 meses	48 meses	60 meses
IPCA	-0,08	2,87	0,76	2,87	3,16	15,42	25,06	27,72	32,02
INPC	-0,10	2,69	0,79	2,69	3,00	15,28	25,91	28,86	33,13
IGPM	-1,93	-4,46	-4,65	-4,46	-6,86	3,11	39,98	50,22	60,00
SELIC	1,07	6,50	3,15	6,50	13,54	23,37	26,17	32,00	40,34

Meta Atuarial

Indexador	No Mês	No Ano	3 meses	6 meses	12 meses	24 meses	36 meses	48 meses	60 meses
IPCA + 4,00%	0,25	4,88	1,72	4,88	7,27	24,82	40,63	49,40	60,53
IPCA + 5,00%	0,33	5,37	1,96	5,37	8,30	27,23	44,71	55,22	68,37
IPCA + 5,50%	0,37	5,62	2,08	5,62	8,81	28,44	46,79	58,20	72,40
IPCA + 5,89%	0,40	5,81	2,17	5,81	9,21	29,39	48,42	60,54	75,60
IPCA + 6,00%	0,41	5,86	2,19	5,86	9,33	29,66	48,88	61,21	76,52
INPC + 4,00%	0,23	4,69	1,75	4,69	7,10	24,66	41,58	50,73	61,88
INPC + 6,00%	0,39	5,67	2,22	5,67	9,15	29,49	49,89	62,65	78,00

EXTRATO CONSOLIDADO DE ATIVOS

Curva x Mercado

Ativo	Financeiro Curva (R\$)	Taxa Curva (%)	Financeiro Mercado (R\$)	Taxa Mercado (%)	Diferença (R\$)
NTN-B 150535 (5,950000%)	11.829.536,34	5,950000	12.550.708,98	5,229500	721.172,64
NTN-B 150535 (6,100000%)	15.758.481,73	6,100000	16.409.054,14	5,229500	650.572,41
NTN-B 150535 (6,360000%)	10.194.213,74	6,360000	11.175.896,33	5,229500	981.682,59
NTN-B 150535 (6,441000%)	57.927.015,11	6,441000	62.088.312,96	5,229500	4.161.297,85
NTN-B 150545 (4,816000%)	17.933.167,80	4,816000	16.568.880,53	5,459700	-1.364.287,27
NTN-B 150545 (5,634300%)	112.942.152,72	5,634300	115.338.065,13	5,459700	2.395.912,41
NTN-B 150824 (6,043000%)	11.412.745,36	6,043000	11.258.413,87	7,388100	-154.331,49
NTN-B 150824 (6,457000%)	2.577.757,78	6,457000	2.553.626,20	7,388100	-24.131,58
NTN-B 150824 (6,595000%)	15.511.994,58	6,595000	15.388.301,18	7,388100	-123.693,40
NTN-B 150824 (7,060000%)	8.512.449,82	7,060000	8.484.360,65	7,388100	-28.089,17
NTN-B 150824 (7,590000%)	58.203.507,27	7,590000	58.321.661,49	7,388100	118.154,22
NTN-B 150824 (7,640000%)	10.566.742,14	7,640000	10.592.973,82	7,388100	26.231,68
NTN-B 150826 (5,700000%)	2.644.105,70	5,700000	2.664.830,27	5,410000	20.724,57
NTN-B 150826 (5,710000%)	6.353.497,10	5,710000	6.405.018,09	5,410000	51.520,99
NTN-B 150826 (5,790100%)	22.242.447,28	5,790100	22.471.116,99	5,410000	228.669,71
NTN-B 150826 (5,920000%)	15.445.825,83	5,920000	15.659.091,06	5,410000	213.265,23
NTN-B 150826 (6,240000%)	9.442.322,11	6,240000	9.382.601,76	5,410000	-59.720,35
NTN-B 150830 (5,610000%)	15.431.438,57	5,610000	15.842.324,90	5,132700	410.886,33
NTN-B 150830 (5,751000%)	27.535.566,82	5,751000	28.487.847,52	5,132700	952.280,70
NTN-B 150830 (5,986000%)	15.451.365,43	5,986000	16.192.113,52	5,132700	740.748,09
NTN-B 150830 (6,202000%)	10.490.060,56	6,202000	10.808.025,46	5,132700	317.964,90
NTN-B 150840 (5,591000%)	100.959.108,37	5,591000	103.275.882,64	5,371900	2.316.774,27

EXTRATO CONSOLIDADO DE ATIVOS

Movimentações

APR	Data	Ativo	Aplicação	Resgate	Quantidade	Valor Cota
349	01/06/2023	ITAU INSTITUCIONAL RENDA FIXA REFERENCIADO DI FI	0,00	2.000.000,02	500,96659550	3.992,2821960000
343	02/06/2023	BRADESCO FI RF REFERENCIADO DI PREMIUM	0,00	1.256.632,75	81.796,46802735	15,3629219000
342	02/06/2023	BRADESCO FI RF REFERENCIADO DI PREMIUM	0,00	4.707.667,58	306.430,48312314	15,3629219000
341	02/06/2023	BRADESCO FI RF REFERENCIADO DI PREMIUM	0,00	4.789.529,34	311.759,01115529	15,3629219000
340	02/06/2023	BRADESCO FI RF REFERENCIADO DI PREMIUM	0,00	5.971.118,48	388.670,75670026	15,3629219000
337	02/06/2023	BRADESCO FI RF REFERENCIADO DI PREMIUM	22.290.901,17	0,00	1.450.954,53293947	15,3629219000
346	02/06/2023	BRADESCO FI RF REFERENCIADO DI PREMIUM	0,00	2.791.828,64	181.725,10790412	15,3629219000
345	02/06/2023	BRADESCO FI RF REFERENCIADO DI PREMIUM	0,00	563.295,88	36.665,93397184	15,3629219000
344	02/06/2023	BRADESCO FI RF REFERENCIADO DI PREMIUM	0,00	1.919.927,33	124.971,49581942	15,3629219000
350	02/06/2023	ITAU INSTITUCIONAL RENDA FIXA REFERENCIADO DI FI	0,00	22.000.000,01	5.507,53841955	3.994,5250190000
366	02/06/2023	LETRA FINANCEIRA - BTG LFSN2300WPT SA 6,42 % a.a	22.000.000,00	0,00	44,00000000	500.000,0000000000
332	05/06/2023	ITAU INSTITUCIONAL RENDA FIXA REFERENCIADO DI FI	0,00	2.500.000,02	625,52242647	3.996,6592950000
364	05/06/2023	BB PREV RF IMA-B 5 LP FIC FI	0,00	30.975.965,37	1.235.627,91421400	25,0690074390
351	05/06/2023	ITAU INSTITUCIONAL RENDA FIXA REFERENCIADO DI FI	0,00	2.500.000,03	625,52242898	3.996,6592950000
347	06/06/2023	BRADESCO FI RF REFERENCIADO DI PREMIUM	0,00	22.000.000,00	1.430.462,76972587	15,3796383000
348	06/06/2023	FI CAIXA BRASIL IMA B 5 TÍTULOS PÚBLICOS RF LP	0,00	28.444.667,65	7.244.177,25100572	3,9265560000
333	07/06/2023	ITAU INSTITUCIONAL RENDA FIXA REFERENCIADO DI FI	1.000.000,00	0,00	249,93396944	4.001,0567680000
358	07/06/2023	ITAU INSTITUCIONAL RENDA FIXA REFERENCIADO DI FI	29.000.000,00	0,00	7.248,08511390	4.001,0567680000
352	07/06/2023	ITAU INSTITUCIONAL RENDA FIXA REFERENCIADO DI FI	22.000.000,00	0,00	5.498,54732778	4.001,0567680000
354	13/06/2023	ITAU INSTITUCIONAL RENDA FIXA REFERENCIADO DI FI	0,00	24.000.000,02	5.988,72503686	4.007,5307970000
365	13/06/2023	NTN-B 150824 (7,590000%)	57.998.268,37	0,00	14.023,00000000	4.135,9386985670
359	14/06/2023	ITAU INSTITUCIONAL RENDA FIXA REFERENCIADO DI FI	2.700.000,00	0,00	673,38514515	4.009,5924590000
334	15/06/2023	ITAU INSTITUCIONAL RENDA FIXA REFERENCIADO DI FI	0,00	3.000.000,00	747,79750733	4.011,7812250000
355	15/06/2023	ITAU INSTITUCIONAL RENDA FIXA REFERENCIADO DI FI	12.000.000,00	0,00	2.991,19002931	4.011,7812250000
360	15/06/2023	ITAU INSTITUCIONAL RENDA FIXA REFERENCIADO DI FI	0,00	1.000.000,01	249,26583827	4.011,7812250000
338	19/06/2023	BRADESCO FI RF REFERENCIADO DI PREMIUM	2.155.125,56	0,00	139.518,22573505	15,4469106000
367	19/06/2023	SPX SEAHAWK ADVISORY FICFI RENDA FIXA CRÉDITO PRIVADO LONGO PRAZO	0,00	742.414,54	566.216,81377796	1,3111842000
361	20/06/2023	ITAU INSTITUCIONAL RENDA FIXA REFERENCIADO DI FI	0,00	600.000,02	149,30291759	4.018,6757880000

EXTRATO CONSOLIDADO DE ATIVOS

APR	Data	Ativo	Aplicação	Resgate	Quantidade	Valor Cota
335	23/06/2023	ITAU INSTITUCIONAL RENDA FIXA REFERENCIADO DI FI	7.020.117,00	0,00	1.744,04954987	4.025,1820830000
356	23/06/2023	ITAU INSTITUCIONAL RENDA FIXA REFERENCIADO DI FI	23.722.916,00	0,00	5.893,62555801	4.025,1820830000
362	23/06/2023	ITAU INSTITUCIONAL RENDA FIXA REFERENCIADO DI FI	105.817,00	0,00	26,28874864	4.025,1820830000
339	27/06/2023	BRDESCO FI RF REFERENCIADO DI PREMIUM	1.852.295,60	0,00	119.527,66334085	15,4967942000
336	28/06/2023	ITAU INSTITUCIONAL RENDA FIXA REFERENCIADO DI FI	0,00	25.000.000,00	6.199,94721390	4.032,2923950000
357	28/06/2023	ITAU INSTITUCIONAL RENDA FIXA REFERENCIADO DI FI	0,00	24.220.000,02	6.006,50886578	4.032,2923950000
363	28/06/2023	ITAU INSTITUCIONAL RENDA FIXA REFERENCIADO DI FI	0,00	1.000.000,00	247,99788856	4.032,2923950000
Total			203.845.440,70	211.983.047,71		

EXTRATO CONSOLIDADO DE ATIVOS

Análise de Risco

Horizonte: 21 dias / Nível de Confiança: 95,0%

Value-At-Risk (R\$): 12.100.182,51

Value-At-Risk: 1,16%

	Volatilidade ⁽¹⁾	VaR ⁽²⁾	CVaR ⁽³⁾	Sharpe	Rent.	Valor(R\$)	% Carteira
GOIÂNIA - CONSOLIDADO		1,16	1,16			1.047.342.007,81	100,00

Renda Fixa

Value-At-Risk: 0,27%

Artigo 7º I, Alínea a

Ativo	Volatilidade ⁽¹⁾	VaR ⁽²⁾	CVaR ⁽³⁾	BVaR ⁽⁴⁾	Sharpe	Rent.	Valor(R\$)	% Carteira
NTN-B 150535 (5,950000%)		0,13	-0,00	0,12			11.829.536,34	1,13
NTN-B 150535 (6,100000%)		0,47	0,00	0,50			15.758.481,73	1,50
NTN-B 150535 (6,360000%)		0,19	-0,00	0,16			10.194.213,74	0,97
NTN-B 150535 (6,441000%)		0,32	0,00	0,36			57.927.015,11	5,53
NTN-B 150545 (4,816000%)		0,13	-0,00	0,12			17.933.167,80	1,71
NTN-B 150545 (5,634300%)		0,13	-0,00	0,12			112.942.152,72	10,78
NTN-B 150824 (6,043000%)		0,13	-0,00	0,12			11.412.745,36	1,09
NTN-B 150824 (6,457000%)		0,13	-0,00	0,12			2.577.757,78	0,25
NTN-B 150824 (6,595000%)		0,13	-0,00	0,12			15.511.994,58	1,48
NTN-B 150824 (7,060000%)		0,13	-0,00	0,12			8.512.449,82	0,81
NTN-B 150824 (7,590000%)		0,23	-0,00	0,27			58.203.507,27	5,56
NTN-B 150824 (7,640000%)		0,23	-0,00	0,27			10.566.742,14	1,01
NTN-B 150826 (5,700000%)		0,13	-0,00	0,12			2.644.105,70	0,25
NTN-B 150826 (5,710000%)		0,13	-0,00	0,12			6.353.497,10	0,61
NTN-B 150826 (5,790100%)		0,13	-0,00	0,12			22.242.447,28	2,12
NTN-B 150826 (5,920000%)		0,13	-0,00	0,12			15.445.825,83	1,47
NTN-B 150826 (6,240000%)		12,85	0,02	12,85			9.442.322,11	0,90
NTN-B 150830 (5,610000%)		0,13	-0,00	0,12			15.431.438,57	1,47
NTN-B 150830 (5,751000%)		0,13	-0,00	0,12			27.535.566,82	2,63
NTN-B 150830 (5,986000%)		0,13	-0,00	0,12			15.451.365,43	1,48

EXTRATO CONSOLIDADO DE ATIVOS

Ativo	Volatilidade ⁽¹⁾	VaR ⁽²⁾	CVaR ⁽³⁾	BVaR ⁽⁴⁾	Sharpe	Rent.	Valor(R\$)	% Carteira
NTN-B 150830 (6,202000%)		6,55	0,02	6,55			10.490.060,56	1,00
NTN-B 150840 (5,591000%)		0,13	-0,00	0,12			100.959.108,37	9,64
Sub-total	1,83	0,34	0,04		0,05	1,16	559.365.502,16	53,41

Artigo 7º I, Alínea b

Ativo	Volatilidade ⁽¹⁾	VaR ⁽²⁾	CVaR ⁽³⁾	BVaR ⁽⁴⁾	Sharpe	Rent.	Valor(R\$)	% Carteira
FI CAIXA BRASIL IMA B 5 TÍTULOS PÚBLICOS RF LP		NaN	0,00	NaN			0,00	0,00
BB PREV RF IMA-B 5 LP FIC FI		NaN	0,00	NaN			0,00	0,00
SAFRA SOBERANO REGIME PRÓPRIO FIC DE FI RF REF DI		0,01	0,00	0,01			12.353.380,35	1,18
Sub-total	0,58	0,01	0,00		0,27	1,23	12.353.380,35	1,18

Artigo 7º III, Alínea a

Ativo	Volatilidade ⁽¹⁾	VaR ⁽²⁾	CVaR ⁽³⁾	BVaR ⁽⁴⁾	Sharpe	Rent.	Valor(R\$)	% Carteira
FI CAIXA BRASIL RENDA FIXA REFERENCIADO DI LP		0,04	0,00	0,04			15.442.899,66	1,47
ITAU INSTITUCIONAL RENDA FIXA REFERENCIADO DI FI		0,06	0,00	0,06			49.418.105,28	4,72
BB PREV RF REF DI LP PERFIL FIC FI		0,02	0,00	0,02			12.697.739,72	1,21
SANTANDER RF REF DI INSTITUCIONAL PREMIUM FIC FI		0,05	0,00	0,05			19.322.541,38	1,84
BRAPRESA FI RF REFERENCIADO DI PREMIUM		0,03	0,00	0,03			26.732.064,40	2,55
Sub-total	0,04	0,03	0,00		2,00	1,15	123.613.350,44	11,80

Artigo 7º IV

Ativo	Volatilidade ⁽¹⁾	VaR ⁽²⁾	CVaR ⁽³⁾	BVaR ⁽⁴⁾	Sharpe	Rent.	Valor(R\$)	% Carteira
LETRA FINANCEIRA - BSAF - BCO SAFRA SA 8,5570 % a.a		0,29	0,00	0,30			10.502.317,17	1,00
LETRA FINANCEIRA - BTG LFSN2300WPT SA 6,42 % a.a		0,17	0,00	0,17			22.085.771,45	2,11
LETRA FINANCEIRA - BTG LFSN2300PM9 SA 6,90 % a.a		1,00	-0,00	1,00			20.426.118,00	1,95
LETRA FINANCEIRA - BTG LFSN2300CNL SA 7,32 % a.a		0,30	0,00	0,32			20.772.991,11	1,98
LETRA FINANCEIRA - BTG LFSN2300FW9 SA 7,32 % a.a		0,46	0,00	0,47			20.732.267,07	1,98
LETRA FINANCEIRA - BSAF - BCO SAFRA SA 8,4052 % a.a		0,28	0,00	0,30			14.712.477,41	1,40
Sub-total	4,16	0,35	0,00		-0,19	0,30	109.231.942,21	10,43

Artigo 7º V, Alínea a

EXTRATO CONSOLIDADO DE ATIVOS

Ativo	Volatilidade ⁽¹⁾	VaR ⁽²⁾	CVaR ⁽³⁾	BVaR ⁽⁴⁾	Sharpe	Rent.	Valor(R\$)	% Carteira
FIDC ITALIA SENIOR		0,03	0,00	0,03			305.722,78	0,03
Sub-total	0,10	0,03	0,00		-10,64	-0,03	305.722,78	0,03

Artigo 7º V, Alínea b

Ativo	Volatilidade ⁽¹⁾	VaR ⁽²⁾	CVaR ⁽³⁾	BVaR ⁽⁴⁾	Sharpe	Rent.	Valor(R\$)	% Carteira
SPX SEAHAWK ADVISORY FICFI RENDA FIXA CRÉDITO PRIVADO LONGO PRAZO		NaN	0,00	NaN			0,00	0,00
Sub-total	0,88	NaN	0,00		-0,21	0,89	0,00	0,00

Renda Variável

Value-At-Risk: 7,94%

Artigo 8º I

Ativo	Volatilidade ⁽¹⁾	VaR ⁽²⁾	CVaR ⁽³⁾	BVaR ⁽⁴⁾	Sharpe	Rent.	Valor(R\$)	% Carteira
BB AÇÕES SELEÇÃO FATORIAL FIC DE FI		8,32	0,05	0,96			8.001.985,98	0,76
BB AÇÕES SMALL CAPS FIC DE FI		12,17	0,03	1,10			3.548.352,93	0,34
FIC FI EM AÇÕES CAIXA EXPERT VINCI VALOR RPPS		8,75	0,19	1,36			30.519.177,97	2,91
FIC FIA CAIXA EXPERT VINCI VALOR DIVIDENDOS RPPS		7,43	0,12	1,81			23.319.369,23	2,23
FIA CAIXA SMALL CAPS ATIVO		11,19	0,07	0,18			10.003.983,73	0,96
SANTANDER FIC FI SELECAO TOP ACOES		8,94	0,03	1,75			4.268.360,56	0,41
BB AÇÕES BOLSA AMERICANA FIA		6,30	0,04	9,11			8.300.078,88	0,79
BRADESCO H FUNDO DE INVESTIMENTO AÇÕES DIVIDENDOS		7,45	0,02	2,75			4.416.140,09	0,42
FIC FIA CAIXA MULTIGESTOR		8,36	0,05	2,95			8.722.024,48	0,83
ITAÚ OLIMPO FIC FIA		8,84	0,04	2,32			6.805.577,33	0,65
Sub-total	14,68	7,94	0,64		0,48	8,16	107.905.051,18	10,30

Investimentos no Exterior

Value-At-Risk: 6,11%

Artigo 9º II

Ativo	Volatilidade ⁽¹⁾	VaR ⁽²⁾	CVaR ⁽³⁾	BVaR ⁽⁴⁾	Sharpe	Rent.	Valor(R\$)	% Carteira
-------	-----------------------------	--------------------	---------------------	---------------------	--------	-------	------------	------------

EXTRATO CONSOLIDADO DE ATIVOS

Ativo	Volatilidade ⁽¹⁾	VaR ⁽²⁾	CVaR ⁽³⁾	BVaR ⁽⁴⁾	Sharpe	Rent.	Valor(R\$)	% Carteira
BB MULT NORDEA INVESTIMENTO NO EXTERIOR FI		6,44	-0,01	7,06			13.815.358,43	1,32
SANTANDER FI GLOBAL EQUITIES MULT INVESTIMENTO NO EXTERIOR		6,59	0,02	6,59			9.568.037,28	0,91
Sub-total	11,14	6,26	0,01		-0,23	-1,51	23.383.395,71	2,23

Artigo 9º III

Ativo	Volatilidade ⁽¹⁾	VaR ⁽²⁾	CVaR ⁽³⁾	BVaR ⁽⁴⁾	Sharpe	Rent.	Valor(R\$)	% Carteira
BRADERCO INSTITUCIONAL FIA BDR NÍVEL I		6,35	0,01	4,25			4.016.569,92	0,38
FIA CAIXA INSTITUCIONAL BDR NÍVEL I		7,63	0,07	0,62			19.471.843,29	1,86
SAFRA CONSUMO AMERICANO FIA BDR-NÍVEL I PB		7,14	0,01	11,89			3.285.613,19	0,31
BB AÇÕES ESG FIA - BDR NÍVEL I		6,70	0,04	11,28			13.594.841,56	1,30
Sub-total	13,50	7,02	0,13		-0,03	0,73	40.368.867,96	3,85

Investimentos Estruturados

Value-At-Risk: 7,54%

Artigo 10º I

Ativo	Volatilidade ⁽¹⁾	VaR ⁽²⁾	CVaR ⁽³⁾	BVaR ⁽⁴⁾	Sharpe	Rent.	Valor(R\$)	% Carteira
SAFRA S P REAIS PB FI MULTIMERCADO		6,73	0,05	8,81			9.993.810,22	0,95
CAIXA BOLSA AMERICANA FI MULTIMERCADO LP		6,86	0,16	5,46			30.119.139,98	2,88
ITAU PRIVATE MULTIMERCADO SP500 BRL FICFI		6,81	0,13	5,44			23.601.282,72	2,25
Sub-total	10,58	6,82	0,34		0,56	6,99	63.714.232,92	6,08

Artigo 10º II

Ativo	Volatilidade ⁽¹⁾	VaR ⁽²⁾	CVaR ⁽³⁾	BVaR ⁽⁴⁾	Sharpe	Rent.	Valor(R\$)	% Carteira
CONQUEST FIP EMPRESAS EMERGENTES		-1,93	-0,00	-1,93			-6.000.480,36	-0,57
Sub-total	0,35	-1,93	-0,00		-2,76	0,10	-6.000.480,36	-0,57

Fundos Imobiliários

Value-At-Risk: 0,06%

Artigo 11º

EXTRATO CONSOLIDADO DE ATIVOS

Ativo	Volatilidade ⁽¹⁾	VaR ⁽²⁾	CVaR ⁽³⁾	BVaR ⁽⁴⁾	Sharpe	Rent.	Valor(R\$)	% Carteira
ÁQUILLA FI IMOBILIÁRIO - FII		0,06	-0,00	2,20			13.101.042,46	1,25
Sub-total	0,52	0,06	-0,00		-2,33	-0,15	13.101.042,46	1,25



Prefeitura de Goiânia
Instituto de Previdência dos Servidores do Município de Goiânia
Comite de Investimentos

COMITÊ DE INVESTIMENTOS
16ª REUNIÃO ORDINÁRIA/2023

Ata da **16ª Reunião Ordinária do Comitê de Investimentos**, realizada aos 04 (quatro) dias do mês de setembro de 2023, às 09 horas, na Sala de Reuniões deste Instituto. **Pauta:** Votação da Ata da reunião anterior (15ª Reunião Ordinária – 21/08/2023). Apresentação sobre cenários econômicos e oportunidades de investimento, realizada por consultores da Grid Investimentos. Apresentação do relatório com a avaliação e o desempenho das aplicações da carteira de investimentos do mês de junho/2023. Informação e análise dos cenários macroeconômicos e das expectativas de mercado, observado pelos membros do comitê de investimentos. **Participantes:** Sra. Fernanda Martins dos Santos, Sra. Isabel Alves do Nascimento, Sr. Luis Fernando Xavier de Souza, Sr. Paulo Roberto Carrion de Sousa e a Sra. Walcrísia Cristina Ferreira Barbosa da Silva. **Demais Participantes:** Frederico Fernandes Uchôa, Chefe de Gabinete do GOIANIAPREV, Sr. Gustavo Trancoso e Sra. Priscila Navarro, consultores da Grid Investimentos. **I – Votação das Atas das reuniões anteriores (15ª Reunião Ordinária-21/08/2023 e 2ª Reunião Extraordinária-28/08/2023).** O Presidente do Comitê de Investimentos Luis Fernando Xavier de Souza faz a abertura da reunião e apresenta as Atas da 15ª Reunião Ordinária-21/08/2023 e 2ª Reunião Extraordinária-28/08/2023, que depois de lidas e achadas em conformidade, foram aprovadas por unanimidade dos membros presentes. **II – Apresentação sobre cenários econômicos e oportunidades de investimento, realizada por consultores da Grid Investimentos.** Ato contínuo, foi passada a palavra ao Sr. Gustavo Trancoso e à Sra. Priscila Navarro, consultores da Grid Investimentos, agente autônomo de investimento credenciado neste Instituto, para apresentação sobre cenários econômicos e oportunidades de investimento. Gustavo Trancoso iniciou sua participação com informações institucionais sobre a Grid Investimentos, que hoje é o maior agente autônomo do Brasil, com o montante de R\$ 3,5 bilhões distribuídos, sendo autorizada exclusiva de vários gestores de fundos, a exemplo da Genial, Plural, Icatu, Vanguarda, Occam e Claritas, bem como de outros sem exclusividade, como a Constância Investimentos. Passada a palavra à Sra. Priscila Navarro, ela fez uma exposição detalhada sobre a situação econômica nacional e internacional, bem como os impactos na gestão de investimentos, abordando assuntos como a gestão da taxa de juros, a revisão do PIB (Produto Interno Bruto) e a meta de inflação determinada pelo Banco Central. **III - Apresentação do relatório com a avaliação e o desempenho das aplicações da carteira de investimentos do mês de junho/2023.** O relatório consolidado foi disponibilizado previamente, por via digital, aos membros do Comitê de Investimentos. Foram analisados durante a reunião os principais dados do relatório, como os percentuais das classes de ativos da carteira, bem como dos artigos da Resolução CMN 4.963/21, posicionadas no mês em questão e feita a comparação em relação à política de investimentos vigente. Foi destacado que os fundos CONQUEST FIP EMPRESAS EMERGENTES e ÁQUILLA FI IMOBILIÁRIO – FII se encontram em situação de desenquadramento PASSIVO, situação que se prolonga por causa da presença de fundos estressados na carteira. Outro ponto importante que consta no relatório é a não aderência ao estudo de ALM (*Asset Liability Management*) quanto ao montante aplicado em NTN-B-Títulos do Tesouro Nacional (Art. 7º, I, a) e Fundos de Ações (Art. 8º, I). Também mereceu destaque que o percentual constante da Política de Investimentos para aplicação em Ativos de Renda Fixa-Instituições Financeiras (25%) está acima do Limite Legal (20%), devendo ser objeto de revisão. Ainda durante a reunião, foram analisadas pelos membros o portfólio de fundos de investimentos do GOIANIAPREV, as performances, objetivos, características, composição de carteira, rentabilidades, riscos de investimentos dos fundos. O relatório consolidado aponta que o Instituto finalizou o mês com patrimônio líquido de R\$ 1.047.342.007,81 (um bilhão, quarenta e sete milhões, trezentos e quarenta e dois mil, sete reais e oitenta e um centavos).

No mês de junho, a carteira de ativos do GOIANIAPREV obteve rentabilidade superior à sua Taxa de Meta Atuarial, indexada ao IPCA, sendo que a carteira apresentou rentabilidade de 2,05%, e a TMA registrou variação de 0,32%. No acumulado do ano de 2023, a carteira de ativos apresentou uma rentabilidade de 7,13% e a TMA (IPCA + 4,86% a.a.) acumulada no período é de 5,30%. O indicador IMA-B apurou 2,39% e o CDI 1,07%. Destaca-se que o montante investido em NTN-B é de R\$ 559.365.502,16 (quinhentos e cinquenta e nove milhões, trezentos e sessenta e cinco mil, quinhentos e dois reais e dezesseis centavos), correspondente a 53,41%, do total da carteira de ativos, fazendo com o que o Tesouro Nacional seja o maior gestor de ativos do Instituto, seguido da CAIXA DTVM (13,14%) e BTG PACTUAL (8,02%). Após a apresentação dos resultados, o comitê aprovou o relatório de investimentos do mês de junho/2023. **IV – Informação e análise dos cenários macroeconômicos e das expectativas de mercado, observado pelos membros do comitê de investimentos – Cenário internacional** – No mês de agosto, no cenário internacional, os juros globais tiveram alta, especialmente os mais longos, seguindo a expectativa de que a atividade econômica mais resiliente nos EUA possa resultar em taxas de juros mais altas por mais tempo. Nos EUA, os dados mostram uma economia sólida, avançando além do esperado, sugerindo que a alta das taxas de juros até agora vem tendo efeito menos restritivo que o previsto. O mercado de trabalho segue aquecido, ainda que em trajetória de desaceleração. Esse ambiente aponta para uma chance menor de recessão. Ainda nos EUA, não houve alteração relevante nas expectativas para a política monetária. É provável que o FED tenha encerrado o ciclo de alta dos juros, com a taxa seguindo em 5,5%, ainda que um ajuste residual seja possível. Ao longo do ano de 2024, espera-se o início de um movimento de redução dos juros, que deve ocorrer de forma suave. Na zona do euro, os dados econômicos seguem demonstrando sinais de fraquezas no lado da atividade, mas ainda exibe uma inflação resiliente, com destaque para desaceleração mais forte do crédito e acomodação da expectativa de crescimento, entretanto, ainda apresenta um fraco desempenho na Alemanha. A China tem realizado esforços para conter a desaceleração do setor de construção civil, que apresenta graves problemas de excesso de oferta, falta de demanda e dificuldades financeiras das empresas. O desempenho do setor será fundamental para ditar os rumos da economia chinesa, com repercussões importantes nos mercados emergentes. Nesse ambiente, a China deverá continuar crescendo abaixo do potencial. Assim, no mês de agosto de 2023, os principais índices de ações globais encerraram o mês em território negativo, acompanhando o movimento de alta das curvas de juros, o MSCI ACWI e S&P 500, respectivamente, desvalorizaram -2,96% e -1,77%, todos em “moeda original”, ou seja, considerando apenas a performance dos índices estrangeiros. Observando no acumulado nos últimos 12 meses, esses índices apresentam retornos de +11,91% e +13,97%, respectivamente. Considerando esses mesmos índices, mas, agora contando com variação cambial, o MSCI ACWI e o S&P 500, respectivamente, renderam cerca de +0,73% e +1,97%, devido à valorização do Dólar frente ao Real. Assim, acumulam retornos de +6,36% e +8,32% nos últimos 12 meses. **Brasil** – Localmente, as curvas de juros tiveram alta, acompanhando o movimento do exterior. O mercado passou a refletir expectativas de queda de juros em um ritmo mais lento que o esperado. Assim, o Ibovespa teve retornos negativos, com queda mais acentuada que a das Bolsas globais. O PIB voltou a surpreender favoravelmente no segundo trimestre, superando as expectativas, com contribuição positiva dos setores industrial e de serviços, reforçando a percepção de uma economia resiliente. O setor agropecuário mostrou leve queda, após uma performance forte no primeiro trimestre, quando havia sido o principal fator impulsionando o crescimento naquele período. A inflação continua seguindo em uma direção mais construtiva. O núcleo do IPCA vem passando por desaceleração, com efeito benigno dos preços de bens, enquanto a inflação de serviços passa por descompressão mais gradual. Espera-se uma continuidade desse movimento nos próximos meses, ainda que num ritmo gradual. Já no começo de agosto, em acordo com as expectativas do mercado, o Copom iniciou o ciclo de redução dos juros com um corte de 0,50% da taxa Selic para 13,25% e a sinalização de que este ritmo deverá ser mantido nas próximas reuniões. Aqui, somente a título de exemplo da “Estrutura a Termo das Taxas de Juros - ETTJ” para o IPCA, estimada e divulgada pela ANBIMA para o fechamento de 11.09.2023, e apresentada no item 3 deste relatório como “Taxa de Juros Real”, a taxa de juros real com vencimento para 9 anos apresentava taxa de retorno estimada em 5,42% a.a., continuando acima da taxa máxima pré-fixada de 4,90% limitada pela SPREV para o ano de 2023. O Ibovespa fechou o mês com performance negativa, seguindo a direção dos índices globais. Apresentando um retorno negativo de -5,09% no mês. Sendo assim, o Ibovespa possui um comportamento positivo anual de +5,47% e de +5,68% nos últimos 12 meses. Mediante a todo esse cenário exposto acima e em linha com o último relatório disponibilizado, tentando elucidar muitos questionamentos recebidos acerca dos prêmios trazidos pelas NTN-Bs atualmente, a estratégia de compra direta de NTN-Bs, respaldada por um estudo de ALM, pode auxiliar na “ancoragem de rentabilidade” ainda acima da meta atuarial dos RPPS.

Tal estratégia, em especial para carregamento até o vencimento, pode contribuir proporcionalmente para a redução da volatilidade global da carteira de investimentos do RPPS, devido ao benefício da “marcação na curva” do preço desse ativo. V – Finalizando a reunião, foi dada a oportunidade para quaisquer outros esclarecimentos e não houve nenhuma outra manifestação. Nada mais havendo a tratar, deu-se por encerrada a reunião, sendo convocada a próxima Reunião Ordinária para o dia 18/09/2023, às 08 horas, na sede do GOIANIAPREV

Fernanda Martins dos Santos, CGRPPS

Isabel Alves do Nascimento, CGRPPS

Luis Fernando Xavier de Souza CGRPPS/TOTUM

Paulo Roberto Carrion de Sousa CGRPPS/TOTUM

Walcrísia Cristina Ferreira Barbosa da Silva, CP RPPS CGINV



Documento assinado eletronicamente por **Luis Fernando Xavier de Souza, Presidente do Comitê de Investimentos do Instituto de Previdência dos Servidores do Município de Goiânia**, em 13/12/2023, às 15:56, conforme art. 1º, III, "b", da Lei 11.419/2006.



Documento assinado eletronicamente por **Paulo Roberto Carrion de Sousa, Membro do Comitê de Investimentos do Instituto de Previdência dos Servidores do Município de Goiânia**, em 13/12/2023, às 16:14, conforme art. 1º, III, "b", da Lei 11.419/2006.



Documento assinado eletronicamente por **Walcrísia Cristina Ferreira Barbosa da Silva, Membro do Comitê de Investimentos do Instituto de Previdência dos Servidores do Município de Goiânia**, em 13/12/2023, às 16:18, conforme art. 1º, III, "b", da Lei 11.419/2006.



Documento assinado eletronicamente por **Fernanda Martins dos Santos, Membro do Comitê de Investimentos do Instituto de Previdência dos Servidores do Município de Goiânia**, em 13/12/2023, às 16:29, conforme art. 1º, III, "b", da Lei 11.419/2006.



Documento assinado eletronicamente por **Isabel Alves do Nascimento, Membro do Comitê de Investimentos do Instituto de Previdência dos Servidores do Município de Goiânia**, em 14/12/2023, às 09:54, conforme art. 1º, III, "b", da Lei 11.419/2006.



A autenticidade do documento pode ser conferida no site <https://www.goiania.go.gov.br/sei> informando o código verificador **2586897** e o código CRC **BC08B06C**.

Avenida B, nº 155 -
- Bairro Setor Oeste
CEP Goiânia-GO



Prefeitura de Goiânia

Instituto de Previdência dos Servidores do Município de Goiânia
Conselho Fiscal

RESOLUÇÃO Nº 019, DE 09 DE ABRIL DE 2024.

Aprova o Processo do relatório mensal de investimentos de junho de 2023, do Instituto de Previdência dos Servidores do Município de Goiânia – GOIANIAPREV.

O Conselho Fiscal do Instituto de Previdência dos Servidores do Município de Goiânia, no uso de suas atribuições legais,

RESOLVE:

Art. 1º - Aprovar o relatório mensal de investimentos de junho de 2023, do Instituto de Previdência dos Servidores do Município de Goiânia – GOIANIAPREV, na forma do relatório que integra esta Resolução, conforme deliberado nesta sessão ordinária.

Art. 2º - Esta Resolução entra em vigor na data de sua assinatura.

Art. 3º - Revogam-se as disposições em contrário.

Sala de Sessões do Conselho Fiscal do GOIANIAPREV, aos 09 dias do mês de abril de 2024.



Documento assinado eletronicamente por **Marcel Franco Araújo Farah, Membro do Conselho Fiscal**, em 11/04/2024, às 08:30, conforme art. 1º, III, "b", da Lei 11.419/2006.



Documento assinado eletronicamente por **Valdson Batista De Sousa, Gerente de Planejamento**, em 11/04/2024, às 09:02, conforme art. 1º, III, "b", da Lei 11.419/2006.



Documento assinado eletronicamente por **Richard de Souza Costa, Membro do Conselho Fiscal**, em 11/04/2024, às 16:20, conforme art. 1º, III, "b", da Lei 11.419/2006.



Documento assinado eletronicamente por **Séver Marcos Leal Alves, Auditor Fiscal de Posturas**, em 12/04/2024, às 13:43, conforme art. 1º, III, "b", da Lei 11.419/2006.



Documento assinado eletronicamente por **Rayssa de Souza Melo, Membro do Conselho Fiscal**, em 12/04/2024, às 14:03, conforme art. 1º, III, "b", da Lei 11.419/2006.



Documento assinado eletronicamente por **Lucas Rodrigues Correia, Membro do Conselho Fiscal**, em 12/04/2024, às 15:39, conforme art. 1º, III, "b", da Lei 11.419/2006.



Documento assinado eletronicamente por **Rafael Vinícius Santana Martins, Membro do Conselho Fiscal**, em 12/04/2024, às 16:13, conforme art. 1º, III, "b", da Lei 11.419/2006.



A autenticidade do documento pode ser conferida no site <https://www.goiania.go.gov.br/sei> informando o código verificador **3914581** e o código CRC **81FE3ABA**.

Referência: Processo Nº 23.20.000004448-0

SEI Nº 3914581v1